

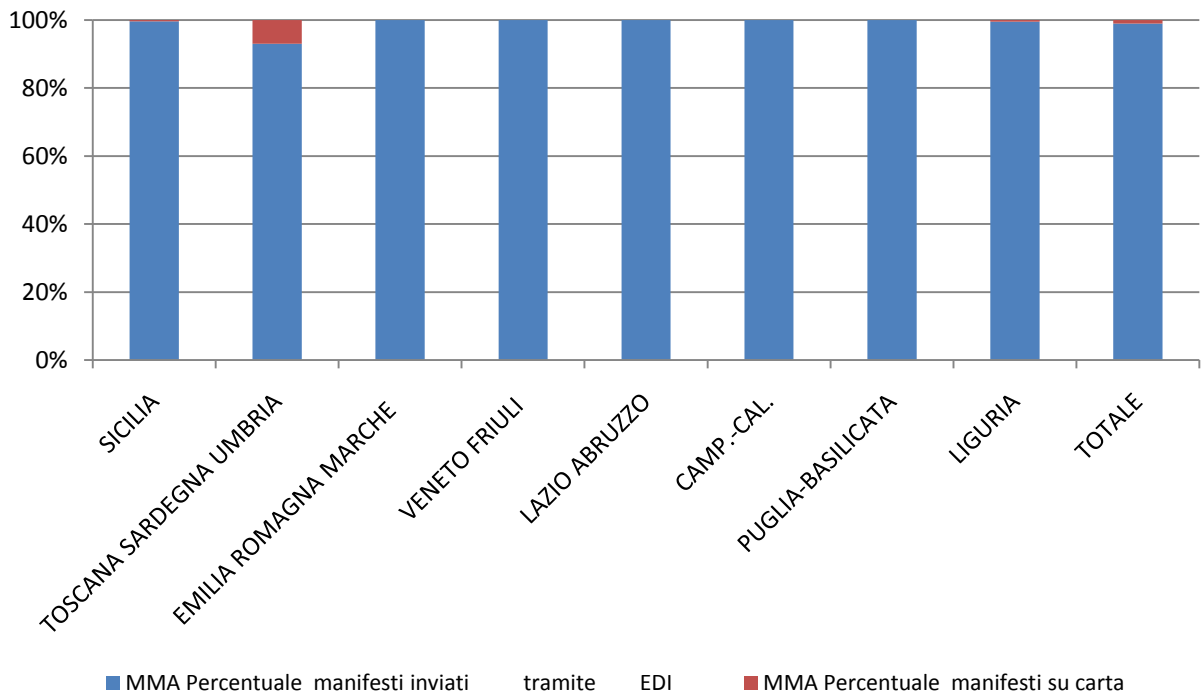
RILEVAZIONE CARGO PORTI febbraio 2013

Direzioni Regionali Interregionali	MMA				MMP			
	Num. manifesti su carta (con merce in container)	Num. manifesti su carta (con merce non in container)	Num. manifesti inviati tramite floppy	Num. manifesti inviati tramite EDI	Num. manifesti su carta (con merce in container)	Num. manifesti su carta (con merce non in container)	Num. manifesti inviati tramite floppy	Num. manifesti inviati tramite EDI
SICILIA	1	0	0	278	3	0	0	278
TOSCANA SARDEGNA UMBRIA	0	27	0	360	0	33	0	368
EMILIA ROMAGNA MARCHE	0	0	0	383	0	0	0	385
VENETO FRIULI	0	0	0	445	2	0	0	459
LAZIO E ABRUZZO	0	0	0	117	0	0	0	108
CAMPANIA.- CALABRIA	0	0	0	380	0	0	0	370
PUGLIA- BASILICATA	0	0	0	331	0	0	0	322
LIGURIA	0	2	0	451	0	0	0	446
TOTALE	1	29	0	2.745	5	33	0	2.736

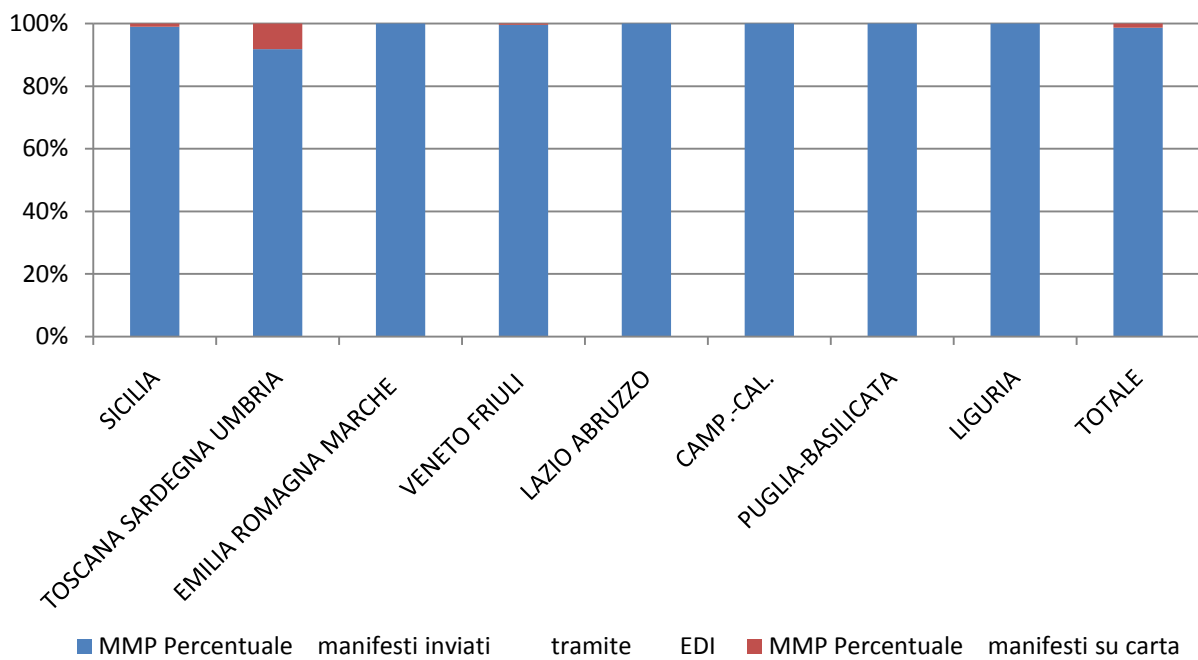
RILEVAZIONE CARGO PORTI febbraio 2013 (percentuali)

Direzioni Regionali Interregionali	MMA			MMP		
	Percentuale manifesti su carta	Percentuale manifesti inviati tramite floppy	Percentuale manifesti inviati tramite EDI	Percentuale manifesti su carta	Percentuale manifesti inviati tramite floppy	Percentuale manifesti inviati tramite EDI
SICILIA	0,36%	0,00%	99,64%	1,07%	0,00%	98,93%
TOSCANA SARDEGNA UMBRIA	6,98%	0,00%	93,02%	8,23%	0,00%	91,77%
EMILIA ROMAGNA MARCHE	0,00%	0,00%	100,00%	0,00%	0,00%	100,00%
VENETO FRIULI	0,00%	0,00%	100,00%	0,43%	0,00%	99,57%
LAZIO ABRUZZO	0,00%	0,00%	100,00%	0,00%	0,00%	100,00%
CAMPANIA- CALABRIA	0,00%	0,00%	100,00%	0,00%	0,00%	100,00%
PUGLIA- BASILICATA	0,00%	0,00%	100,00%	0,00%	0,00%	100,00%
LIGURIA	0,44%	0,00%	99,56%	0,00%	0,00%	100,00%
TOTALE	1,08%	0,00%	98,92%	1,37%	0,00%	98,63%

PORTI MMA febbraio 2013



PORTI MMP febbraio 2013



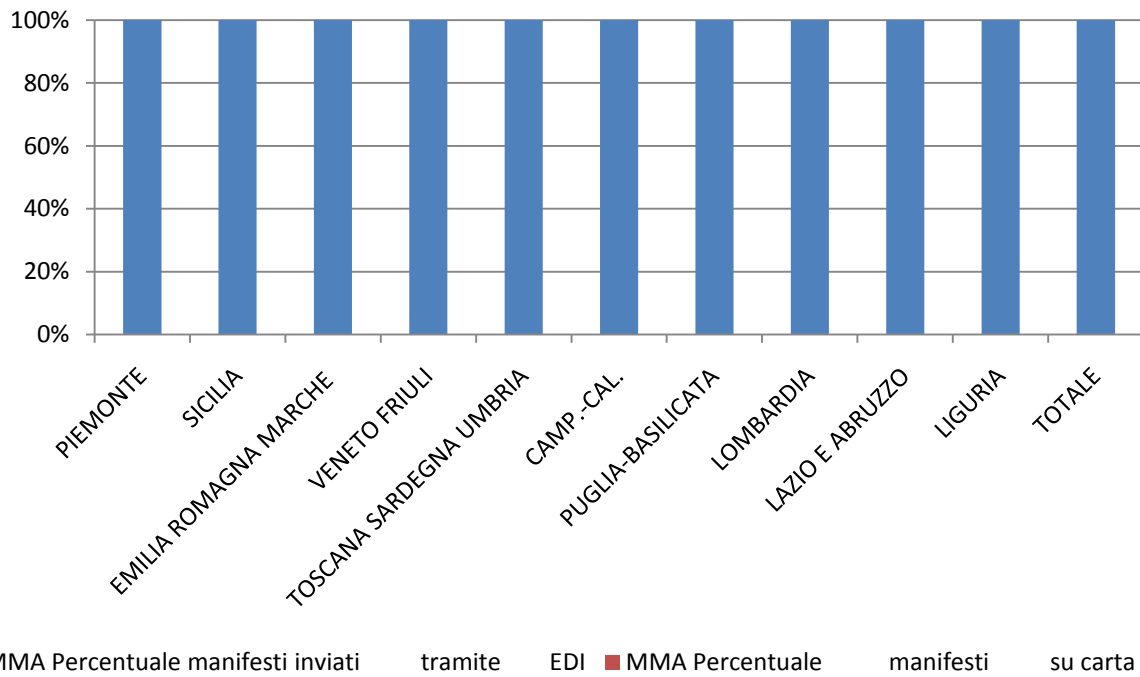
RILEVAZIONE CARGO AEROPORTI febbraio 2013

Direzioni Regionali Interregionali	MMA			MMP		
	Num. manifesti su carta	Num. manifesti inviati tramite floppy	Num. manifesti inviati tramite EDI	Num. manifesti su carta	Num. manifesti inviati tramite floppy	Num. manifesti inviati tramite EDI
PIEMONTE	0	0	242	0	0	183
SICILIA	0	0	28	0	0	16
EMILIA ROMAGNA MARCHE	0	0	335	0	0	394
VENETO FRIULI	0	0	612	5	0	639
TOSCANA SARDEGNA UMBRIA	0	0	45	0	0	12
CAMPANIA - CALABRIA	0	0	286	0	0	53
PUGLIA-BASILICATA	0	0	31	0	0	8
LOMBARDIA	0	0	3.416	464	0	2.492
LAZIO E ABRUZZO	0	0	3.170	0	0	3.255
LIGURIA	0	0	78	0	0	129
TOTALE	-	-	8.243	469	-	7.181

RILEVAZIONE CARGO AEROPORTI febbraio 2013 (percentuali)

Direzioni Regionali Interregionali	MMA			MMP		
	Percentuale manifesti su carta	Percentuale manifesti inviati tramite floppy	Percentuale manifesti inviati tramite EDI	Percentuale manifesti su carta	Percentuale manifesti inviati tramite floppy	Percentuale manifesti inviati tramite EDI
PIEMONTE	0,00%	0,00%	100,00%	0,00%	0,00%	100,00%
SICILIA	0,00%	0,00%	100,00%	0,00%	0,00%	100,00%
EMILIA ROMAGNA MARCHE	0,00%	0,00%	100,00%	0,00%	0,00%	100,00%
VENETO FRIULI	0,00%	0,00%	100,00%	0,78%	0,00%	99,22%
TOSCANA SARDEGNA UMBRIA	0,00%	0,00%	100,00%	0,00%	0,00%	100,00%
CAMPANIA-CALABRIA	0,00%	0,00%	100,00%	0,00%	0,00%	100,00%
PUGLIA-BASILICATA	0,00%	0,00%	100,00%	0,00%	0,00%	100,00%
LOMBARDIA	0,00%	0,00%	100,00%	15,70%	0,00%	84,30%
LAZIO E ABRUZZO	0,00%	0,00%	100,00%	0,00%	0,00%	100,00%
LIGURIA	0,00%	0,00%	100,00%	0,00%	0,00%	100,00%
TOTALE	0,00%	0,00%	100,00%	6,13%	0,00%	93,87%

AEROPORTI MMA febbraio 2013



AEROPORTI MMP febbraio 2013

