



AGENZIA

ADM

AGENZIA DELLE DOGANE
E DEI MONOPOLI

BOLLETTINO STATISTICO



I Trimestre 2024

N. 1/2024

INDICE

PREFAZIONE	7
PRINCIPALI STATISTICHE DEL TRIMESTRE	8
I. DOGANE	11
I.1 I NUMERI DEL SETTORE DOGANE	12
I.2 FISCALITÀ	15
I.2.1.1 Gettito derivante da Dazi, IVA e altri Diritti Doganali	15
I.2.1.2 Contributo all'erario delle varie tipologie di tributo	15
I.3 VIGILANZA.....	16
I.3.1.1 Maggiori Diritti Constatati e sanzioni.....	16
I.3.1.2 Sequestri nel settore Dogane	17
I.3.1.3 Controlli dei laboratori chimici.....	18
II. ACCISE E MONOPOLI	19
II.1 FISCALITÀ	20
II.1.1 Energie	20
II.1.1.1 Gettito derivante dalla fiscalità	20
II.1.1.2 Contributo all'erario delle varie tipologie di prodotto.....	20
II.1.1.3 Gettito Prodotti Energetici (PE).....	21
II.1.1.4 Gettito Gas Naturale (GN).....	21
II.1.1.5 Gettito Energia Elettrica (EE).....	21
II.1.2 Alcoli	22
II.1.2.1 Gettito derivante da Accisa	22
II.1.2.2 Contributo all'erario delle varie tipologie di prodotto.....	22
II.1.2.3 Gettito Spiriti.....	23
II.1.2.4 Gettito Birra	23
II.1.3 Tabacchi	24
II.1.3.1 Gettito derivante da IVA e Accisa	24
II.1.3.2 Contributo all'erario delle varie tipologie di tabacchi lavorati.....	24
II.1.3.3 Gettito derivante da imposta di consumo sui prodotti liquidi da inalazione (PLI) e prodotti accessori.....	25
II.1.4 Giochi	26
II.1.4.1 Gettito derivante dalla fiscalità	26
II.1.4.2 Contributo all'erario delle varie tipologie di gioco.....	26
II.1.4.3 Gettito Apparecchi da intrattenimento	27



II.1.4.4	Gettito Scommesse.....	27
II.1.4.5	Gettito Giochi numerici e lotterie.....	28
II.1.4.6	Gettito Altri giochi	28
II.2	VIGILANZA.....	29
II.2.1	Energie	29
II.2.1.1	Indicatori.....	29
II.2.1.2	Maggiori Diritti Accertati	29
II.2.1.3	Controlli dei laboratori chimici sui Prodotti Energetici (PE)	30
II.2.1.4	Prodotti Energetici (PE) sequestrati all'interno degli spazi doganali	30
II.2.2	Alcoli	31
II.2.2.1	Indicatori.....	31
II.2.2.2	Maggiori Diritti Accertati	31
II.2.2.3	Controlli dei laboratori chimici sui Prodotti Alcolici (PA).....	31
II.2.2.4	Prodotti Alcolici sequestrati all'interno degli spazi doganali.....	31
II.2.3	Tabacchi	32
II.2.3.1	Indicatori.....	32
II.2.3.2	Maggiori Diritti Accertati	32
II.2.3.3	Sequestri di tabacchi.....	33
II.2.3.4	Andamento dei siti <i>web</i> irregolari inibiti e pagine oscurate	33
II.2.3.5	Controlli dei laboratori chimici sui tabacchi lavorati.....	34
II.2.4	Giochi	35
II.2.4.1	Indicatori.....	35
II.2.4.2	Riepilogo nazionale di imposta accertata e sanzioni irrogate.....	35
II.2.4.3	Andamento dei siti <i>web</i> irregolari inibiti e tentativi di accesso registrati	35



AGENZIA

ADM

AGENZIA DELLE DOGANE
E DEI MONOPOLI



AGENZIA
ADM

AGENZIA DELLE DOGANE E DEI MONOPOLI



AGENZIA

ADM

AGENZIA DELLE DOGANE
E DEI MONOPOLI

Redazione a cura della Direzione Organizzazione e Trasformazione digitale - Ufficio Sviluppo e gestione dati

PREFAZIONE

Il presente Bollettino statistico è un *report* con il quale l’Agenzia delle Dogane e dei Monopoli (ADM) espone, con cadenza trimestrale, i risultati conseguiti nei settori di competenza.

Oltre a fornire un’istantanea delle attività svolte dall’Agenzia, il documento rappresenta uno strumento di reportistica direzionale che supporta le attività di vigilanza dell’Agenzia.

ASSUNZIONI DEL REPORT

- I dati utilizzati, di natura operativa e gestionale, fanno riferimento al periodo 1° gennaio 2024 – 31 marzo 2024 e sono stati estratti dai principali Sistemi Informativi dell’Agenzia. I dati estratti e storicizzati alla data del 30 aprile 2024 sono stati integrati con basi informative interne, gestite da ADM attraverso strumenti informatici *custom*.
- La finestra temporale considerata ai fini dell’analisi dei dati comprende le serie storiche, rilevate su base trimestrale, degli anni 2023 e 2024.
- Alcuni dati, già pubblicati in precedenti edizioni della reportistica (ad esempio il “Libro Blu”), potrebbero aver subito aggiornamenti a seguito di rettifiche e integrazioni. Tali aggiustamenti, infatti, in base alle disposizioni vigenti, possono essere apportati, per taluni dati, anche a distanza di tempo (ad esempio per la rettifica dati di dichiarazioni doganali, aggiornamento a sistema delle schede di sequestro). Ovviamente, al decorrere del tempo si riduce la probabilità che vengano operate tali rettifiche. Conseguentemente, trascorso un certo intervallo temporale, i dati vengono “consolidati” e sono successivamente destinati a non mutare ulteriormente.
- Per il settore Dogane, i dati relativi ai flussi di *import/export* fanno riferimento alle dichiarazioni registrate con il modello DAU, ai tracciati delle nuove importazioni H1-H6, ad esclusione delle H2 e delle H7, e ai tracciati delle nuove esportazioni B1, B2 e B4.
- Per il settore Dogane, a partire dal Bollettino Statistico del I Trim’24, MDA e sanzioni contestate adottano un nuovo computo: vengono considerati i Maggiori Diritti Constatati e solo le sanzioni per le quali risulta un atto di contestazione emanato da ADM.
- Le stime (ad es. percentuali, medie, KPI, ecc.) sono effettuate sui valori statistici assoluti non approssimati e, pertanto, possono differire leggermente dalle stime che si otterrebbero sui dati pubblicati sul presente Bollettino statistico.
- Le variazioni tra valori percentuali sono calcolate come differenza aritmetica tra le percentuali di due periodi temporali messi a confronto e sono indicate in termini di punti percentuali con la notazione «pp». Inoltre, laddove il valore del dato è pari a zero o prossimo allo zero, pertanto reputato trascurabile, è stata utilizzata la notazione «-» (trattino), mentre nel caso in cui il fenomeno non sussista o non sia possibile stimare aritmeticamente un risultato è stata utilizzata la notazione «NA» (non applicabile).

PRINCIPALI STATISTICHE

RISULTATO DELLA FISCALITA' ACCISE, MONOPOLI E DOGANE

Δ IV Trim. '23
 **-18,12%**








19,14
 **Mld €**
 I Trim. '24

Δ I Trim. '23
 **-0,70%**

FISCALITA'

DOGANE

ACCISE E MONOPOLI

	 Dogane	 Prodotti Energetici	 Gas Naturale	 Energia Elettrica	 Prodotti Alcolici	 Tabacchi	 Giochi
	<i>Dazi, IV/A, Altri dritti</i>	<i>Accisa, imp. di consumo e altri tributi</i>	<i>Accisa</i>	<i>Accisa</i>	<i>Accisa</i>	<i>Accisa, IV/A e imp. di consumo</i>	<i>Imposte giochi</i>
I Trim. '24	6,36 Mld €	5,14 Mld €	0,63 Mld €	0,60 Mld €	0,24 Mld €	3,60 Mld €	2,57 Mld €
Δ IV Trim. '23	-3,24%	-35,30%	-18,28%	-9,56%	-38,22%	-1,36%	-24,10%
Δ I Trim. '23	-4,46%	+7,31%	-16,85%	-10,13%	+1,43%	+3,55%	-4,43%







VIGILANZA

DOGANE

	 MAGGIORI DIRITTI CONSTATATI	 SANZIONI	 SEQUESTRI		
			QUANTITA' SEQUESTRATE		VALORE DELLA MERCE
	12,07 Mln di €	118,89 Mln di €	1.149,53 Ton.	5,73 Mln di pezzi	48,69 Mln di €
Δ IV Trim. '23	 +26,95%	 +187,08%	 -32,18%	 +23,21%	 +43,36%
Δ I Trim. '23	 -70,54%	 -42,26%	 -49,57%	 +104,18%	 -9,63%



VERIFICHE DI LABORATORIO

	N. CAMPIONI ANALIZZATI	N. CAMPIONI PERVENUTI	N. CAMPIONI NON CONFORMI
	9.751	9.462	248
Δ IV Trim. '23	 -0,62%	 -2,73%	 -22,26%
Δ I Trim. '23	 +4,10%	 +2,12%	 -32,24%

VIGILANZA

ACCISE E MONOPOLI

ENERGIE


 INDICATORI
ACCISE

 Indice di presidio
del territorio*
Prodotti Energetici **7 %**
27,45
Mln di €

MAGGIORI DIRITTI ACCERTATI	
Prodotti Energetici	16,09 Mln di €
Gas Naturale	7,01 Mln di €
Energia Elettrica	4,36 Mln di €

ALCOLI


 Indice di presidio
del territorio*
Prodotti Alcolici **7 %**
5,82
Mln di €

Prodotti Alcolici

VERIFICHE DI LABORATORIO

 SEQUESTRI
ALL'INTERNO
DEGLI SPAZI
DOGANALI

 I Trim. '24
- kg
47.975 litri

 N. CAMPIONI
ANALIZZATI

2.271

 Δ IV Trim. '23 **↑ +5,58%**
Δ I Trim. '23 **↓ -19,35%**

 N. CAMPIONI
ANALIZZATI

1.335

 ↓ -4,91%
↓ -11,30%

 SEQUESTRI
ALL'INTERNO
DEGLI SPAZI
DOGANALI

 I Trim. '24
204 litri

Note: (*) L'indice di presidio del territorio è il rapporto tra il numero di verifiche con accesso effettuate presso gli impianti di competenza ADM, e il numero di verifiche ottimali (definite in base alla rilevanza tributaria, alle periodicità di legge, ecc.).

TABACCHI

 Indice di presidio
del territorio* **5,61%**

 MAGGIORI
DIRITTI
ACCERTATI**
118.071,42 €

 Δ IV Trim. '23 **↓ -68,47%**
Δ I Trim. '23 **↓ -4,40%**

 N. VERIFICHE DI
LABORATORIO
257

 ↓ -52,58%
↑ +18,43%

 N. ESERCIZI
CONTROLLATI
2.850

 ↑ +120,93%
↑ +16,14%


N. SITI WEB INIBITI

29

N. PAGINE WEB OSCURATE

-

Note: (*) L'indice di presidio del territorio dei tabacchi lavorati è il rapporto tra il numero di rivendite e depositi fiscali controllati e il numero di rivendite e depositi fiscali gestiti sui sistemi ADM
(**) Imposta liquidata/ accertata per svincoli irregolari

SEQUESTRI

ALL'INTERNO DEGLI SPAZI DOGANALI

18.704,65 kg

↓ -66,85%

 1.969.807 €
Valore della merce

↓ -84,26%

I Trim. '24

Δ IV Trim. '23

↓ -5,49%

↓ -22,90%

Δ I Trim. '23

FUORI DAGLI SPAZI DOGANALI

9.088,24 Kg

↓ -47,57%

 1.863.088,59 €
Valore della merce***

↓ -52,23%

I Trim. '24

Δ IV Trim. '23

↓ -69,10%

↓ -71,85%

Δ I Trim. '23

Note: (***) Il valore commerciale è stimato in base al prezzo medio ponderato di tutti i tabacchi da fumo

GIOCHI


 Indice di
presidio del
territorio*** **5,43%**

Note: (***) L'indice di presidio del territorio è il rapporto tra il numero di esercizi controllati (per tutti gli ambiti del gioco) e il numero degli esercizi censiti sui sistemi ADM

 IMPOSTA
ACCERTATA
15,02
Mln di €

 ↓ -67,56%
↑ +13,63%

 N. SANZIONI
IRROGATE
835

 ↑ +4,38%
↓ -4,35%

 N. ESERCIZI
CONTROLLATI
5.328

 ↑ +32,90%
↓ -13,46%

 N. SITI WEB
INIBITI
245

 ↑ +12,39%
↑ +191,67%

Δ IV Trim. '23

Δ I Trim. '23



AGENZIA
ADM


AGENZIA DELLE DOGANE E DEI MONOPOLI

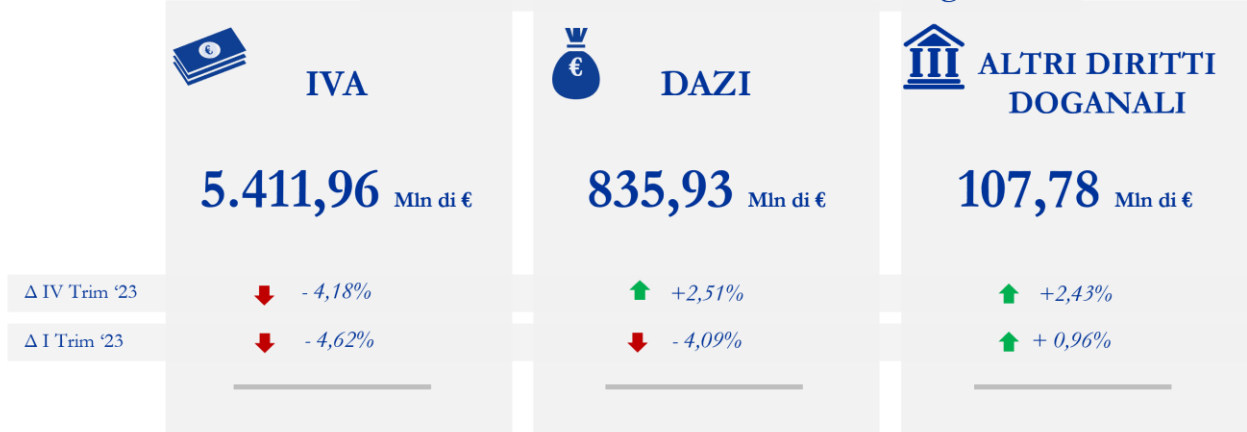


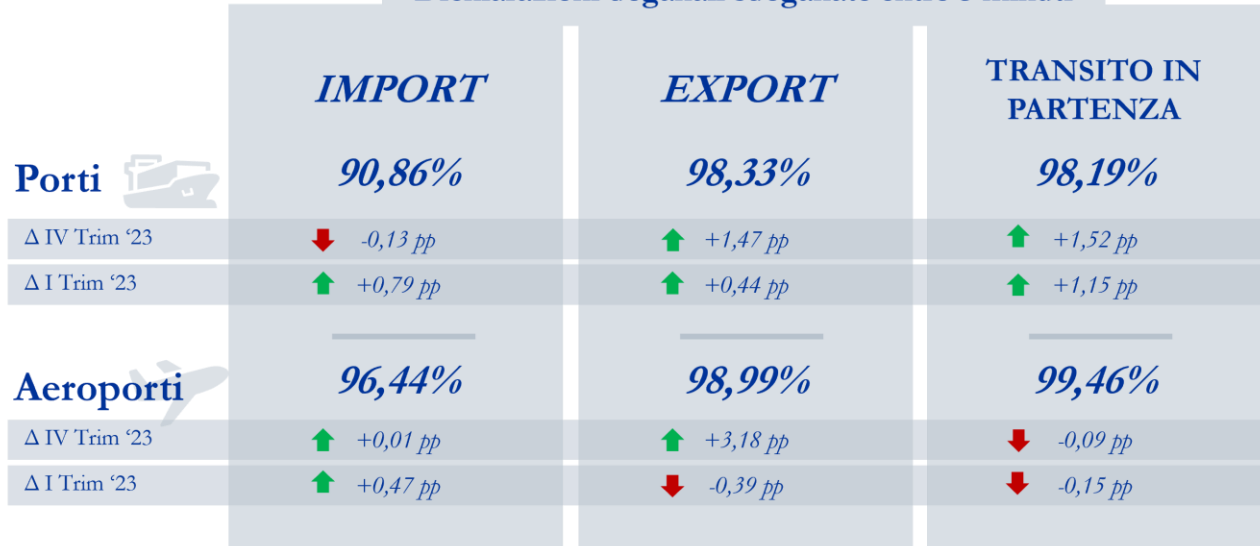
AGENZIA

ADM

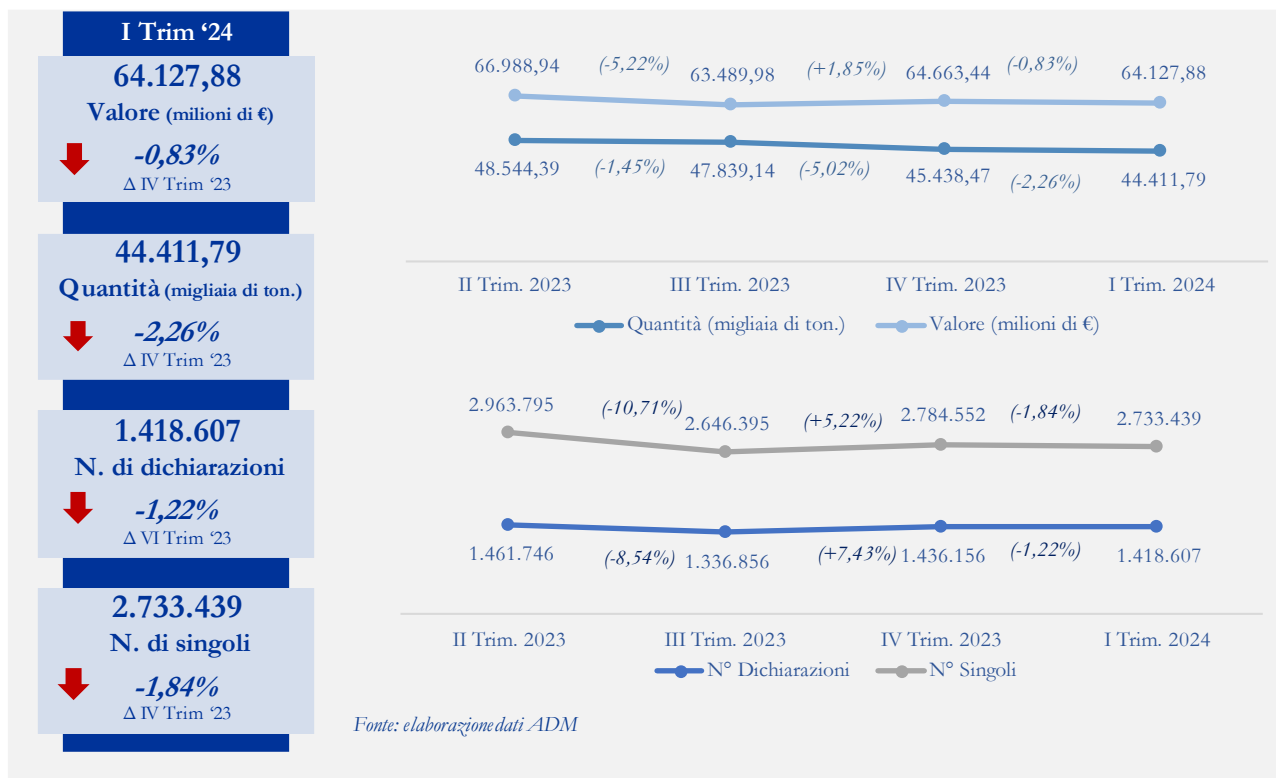
AGENZIA DELLE DOGANE
E DEI MONOPOLI



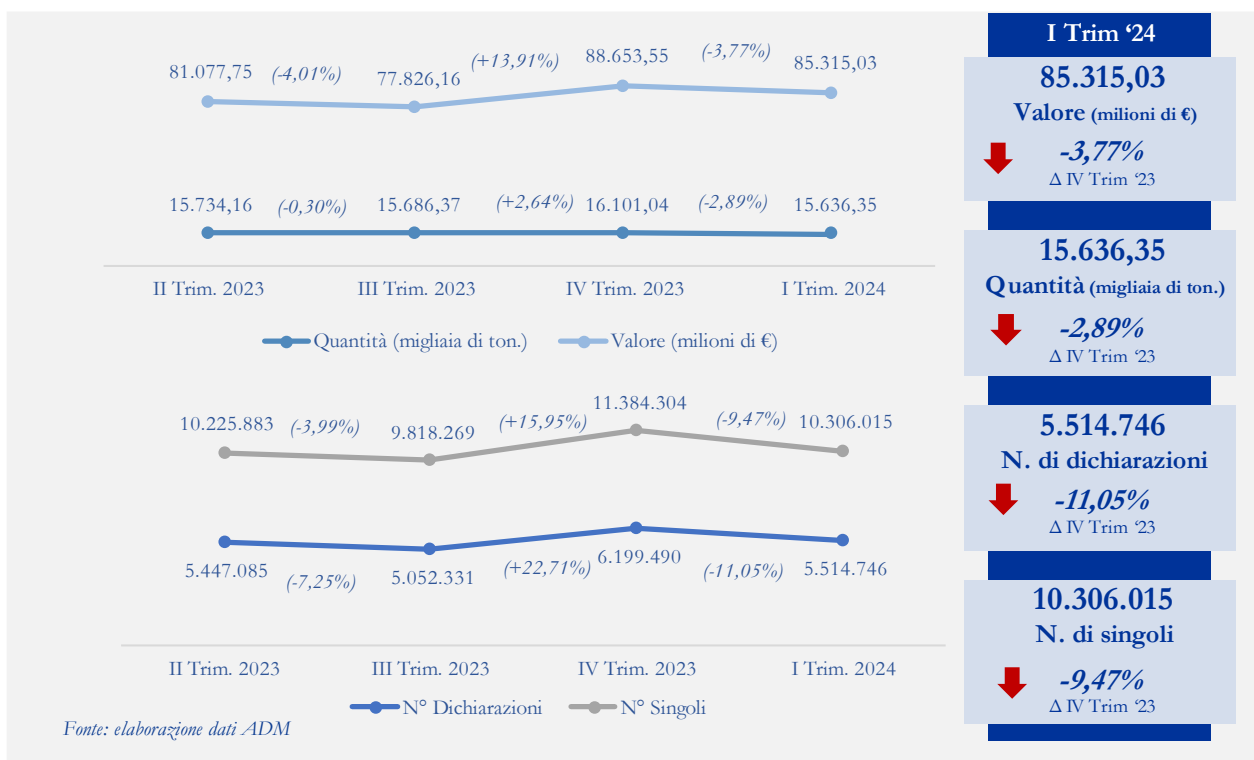
I.1 I NUMERI DEL SETTORE DOGANE
Il contributo all'erario del Settore Dogane

Scambi extra-UE

Dichiarazioni doganali sdoganate entro 5 minuti


Le operazioni di *Import*



Le operazioni di *Export*

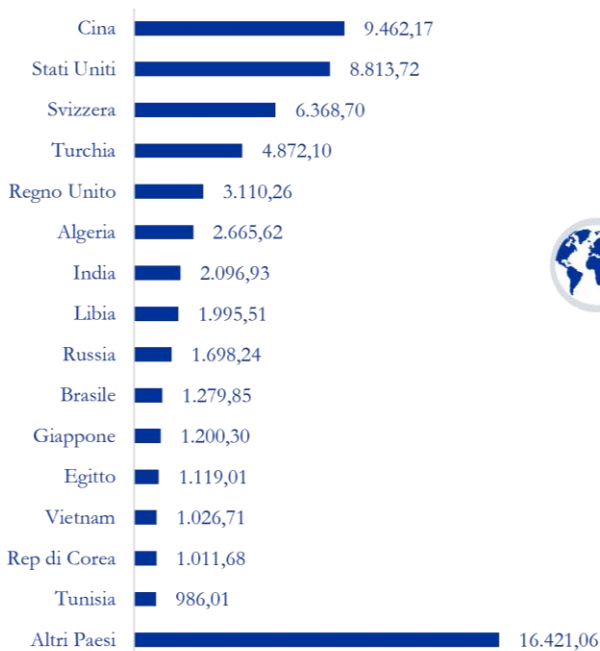


Le principali categorie di beni scambiati dall'Italia

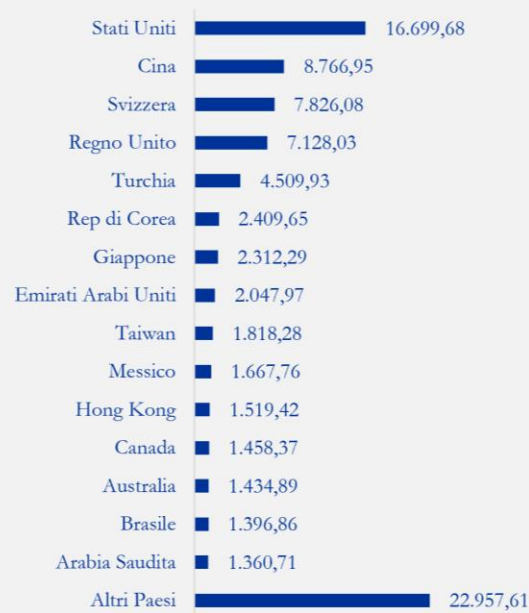
Per valore	IMPORT		EXPORT	
	Categoria	Percentuale	Categoria	Percentuale
	Combustibili e oli minerali	24,33%	Macchine, apparecchi e congegni meccanici	22,55%
	Macchine, apparecchi e materiale elettrico	7,90%	Prodotti farmaceutici	6,76%
	Macchine, apparecchi e congegni meccanici	7,32%	Vetture, automobili, trattori e velocipedi	5,73%
	Prodotti chimici organici	6,72%	Macchine, apparecchi e materiale elettrico	5,54%
	Perle, metalli e pietre preziose	5,76%	Perle, metalli e pietre preziose	5,24%
	Altre categorie merceologiche	47,97%	Altre categorie merceologiche	54,18%

Paesi di provenienza e destinazione delle merci scambiate

Paesi *extra*-UE di provenienza delle merci importate in Italia



Fonte: elaborazione dati ADM
Valori espressi in milioni di euro



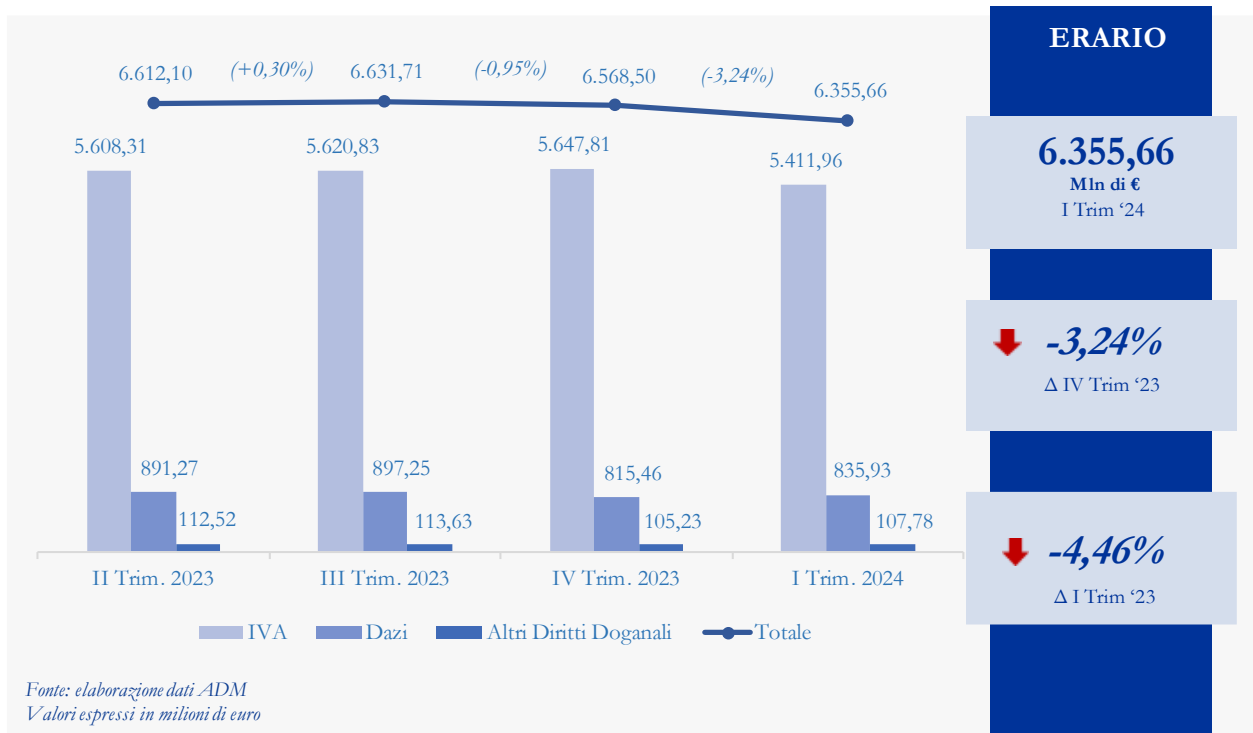
Fonte: elaborazione dati ADM
Valori espressi in milioni di euro

Paesi *extra*-UE di destinazione delle merci esportate dall'Italia

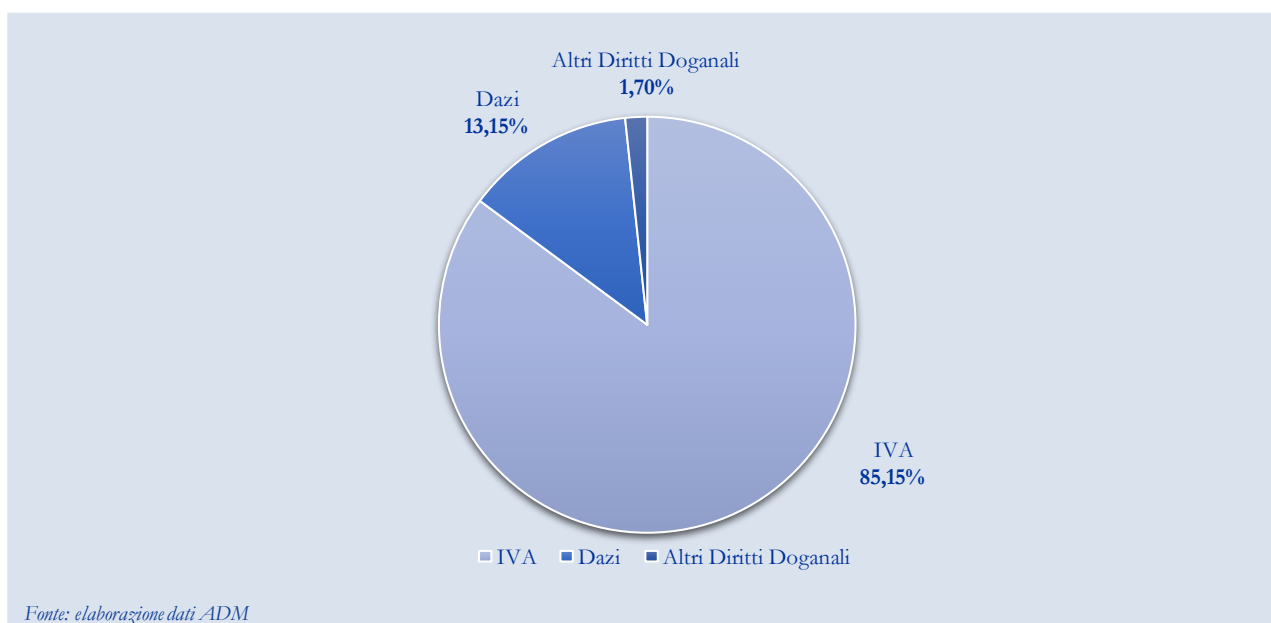


I.2 FISCALITÀ

I.2.1.1 Gettito derivante da Dazi, IVA e altri Diritti Doganali

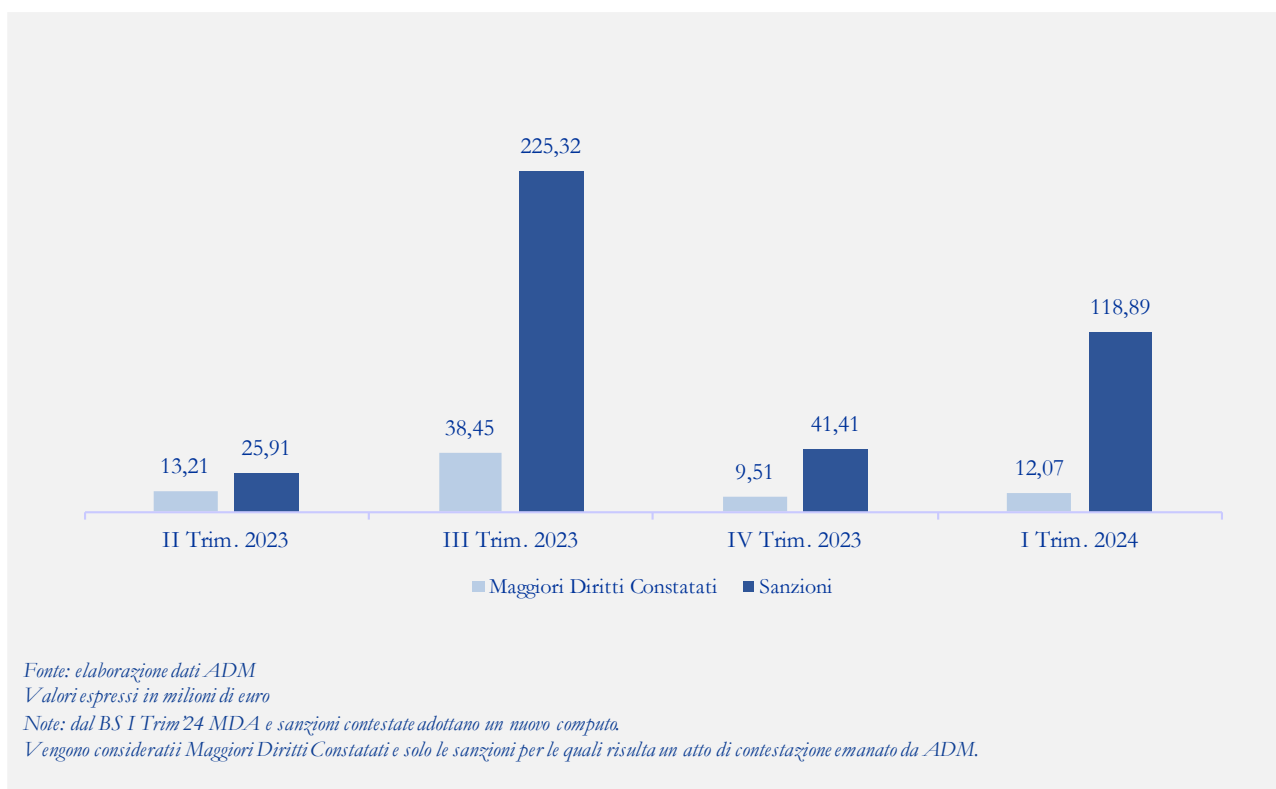
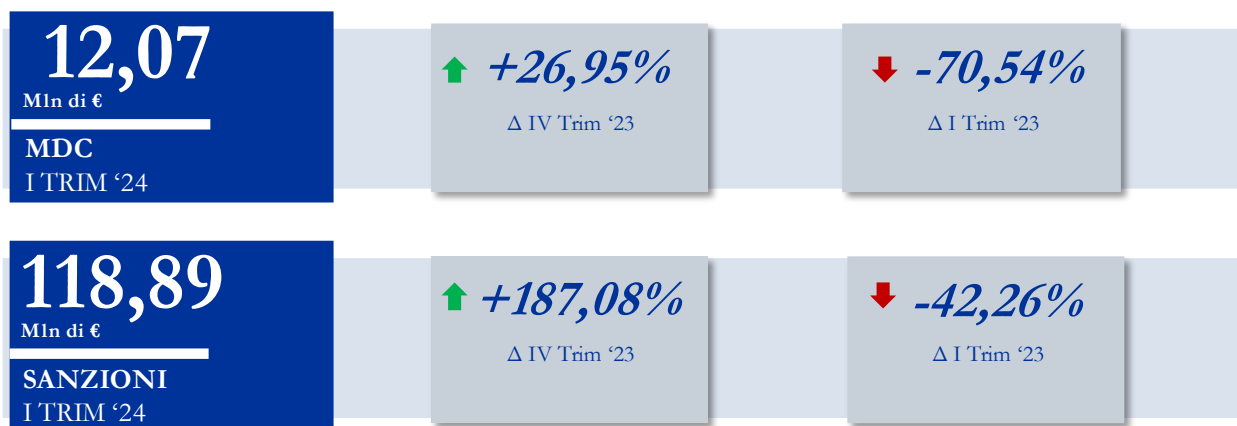


I.2.1.2 Contributo all'erario delle varie tipologie di tributo

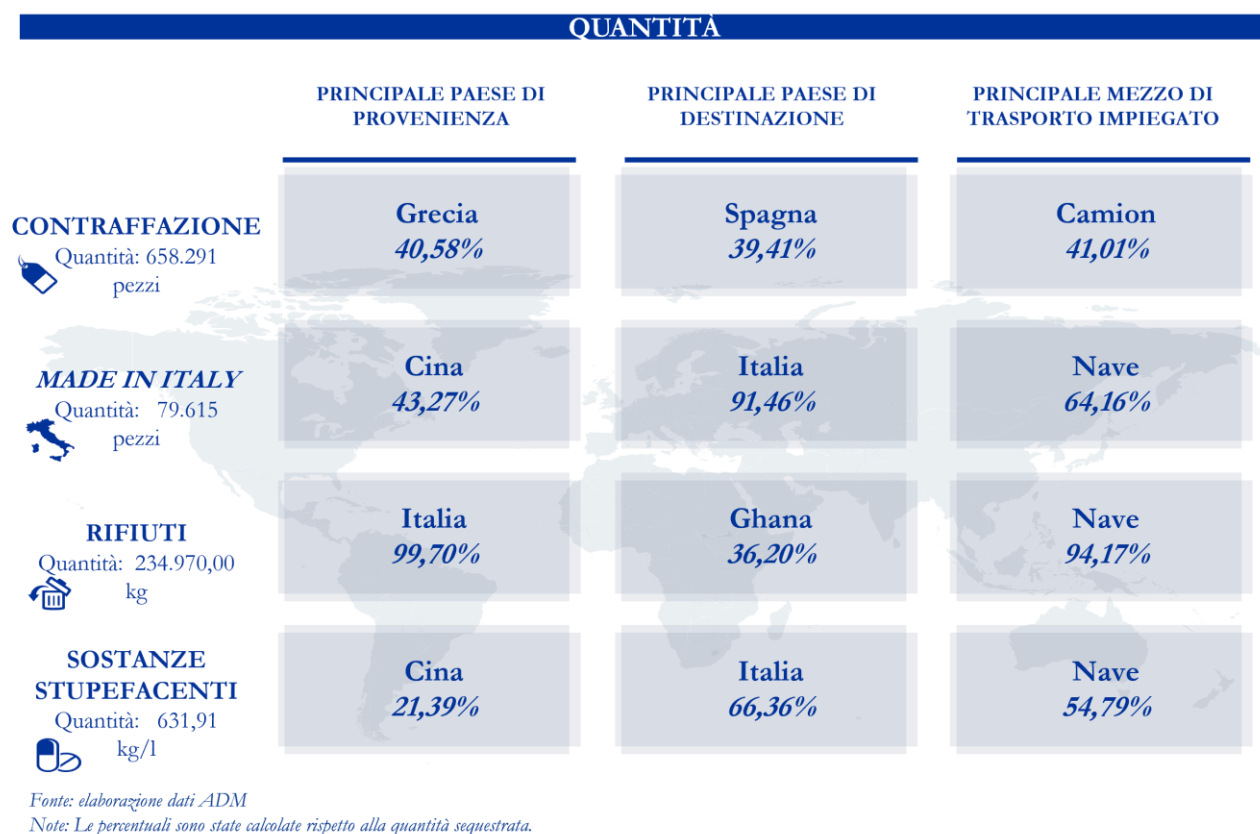
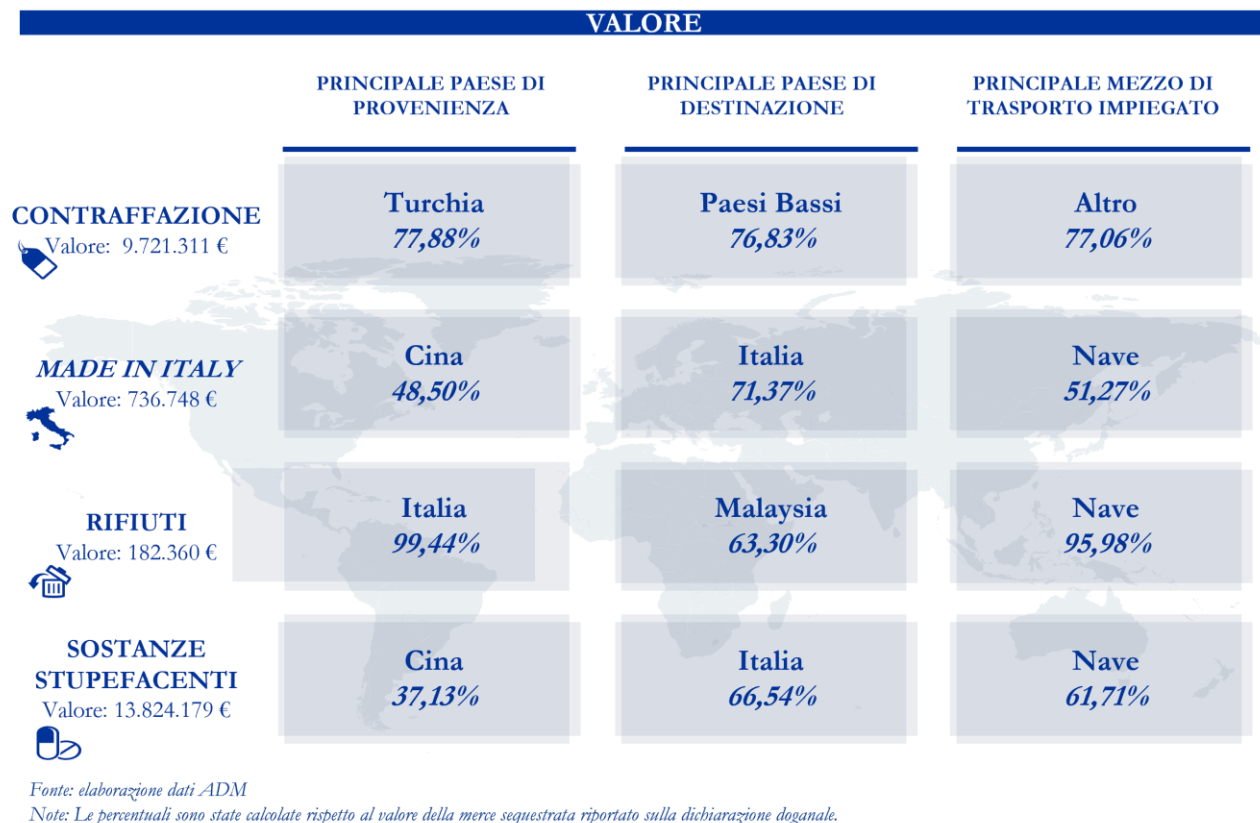


I.3 VIGILANZA

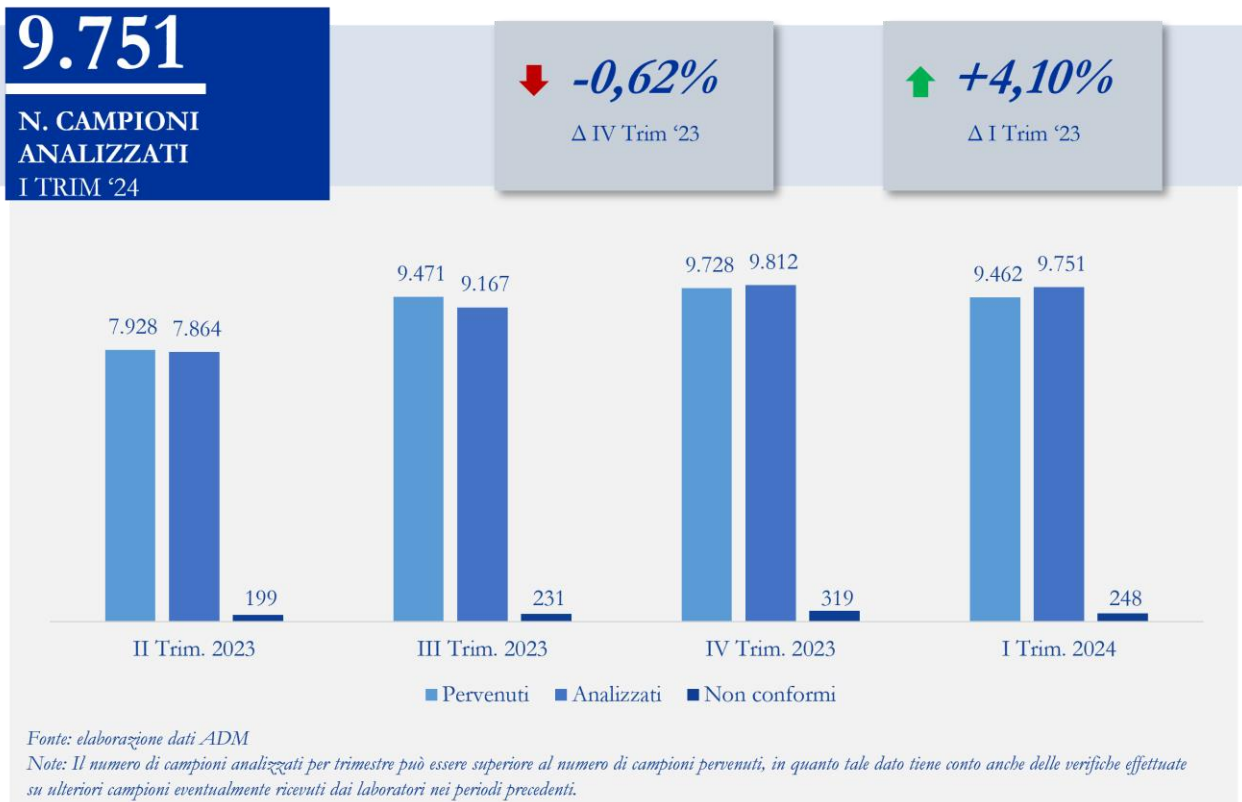
I.3.1.1 Maggiori Diritti Constatati e sanzioni



I.3.1.2 Sequestri nel settore Dogane



I.3.1.3 Controlli dei laboratori chimici



Totale dei campioni pervenuti, analizzati e non conformi

CATEGORIA MERCEOLOGICA	Pervenuti	Analizzati	Non conformi
Stupefacenti e sostanze psicotrope	5.127	5.363	-
Prodotti alimentari	2.370	2.368	51
Prodotti proteici, oli e grassi	1.052	1.039	36
Prodotti industriali	126	135	38
Prodotti organici e farmaceutici	229	212	9
OGM	272	331	8
Prodotti inorganici e metalli	145	177	33
Giocattoli	100	104	47
Metalli preziosi-materiali gemmologici	120	131	26
Totale	9.462	9.751	248

Fonte: elaborazione dati ADM



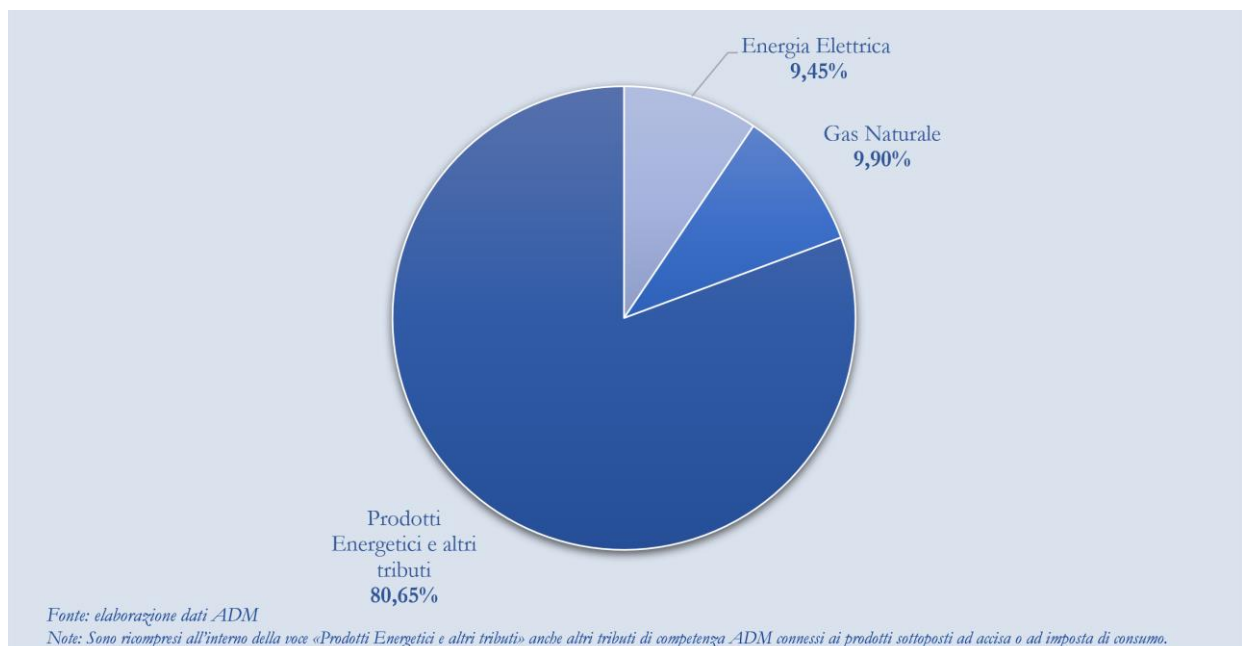
II.1 FISCALITÀ

II.1.1 Energie

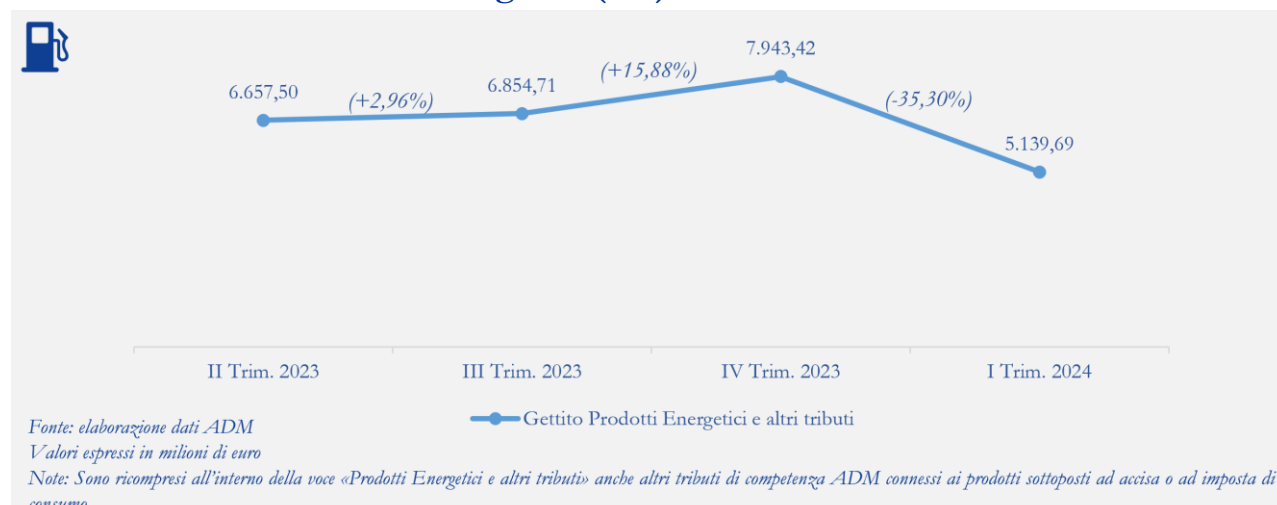
II.1.1.1 Gettito derivante dalla fiscalità



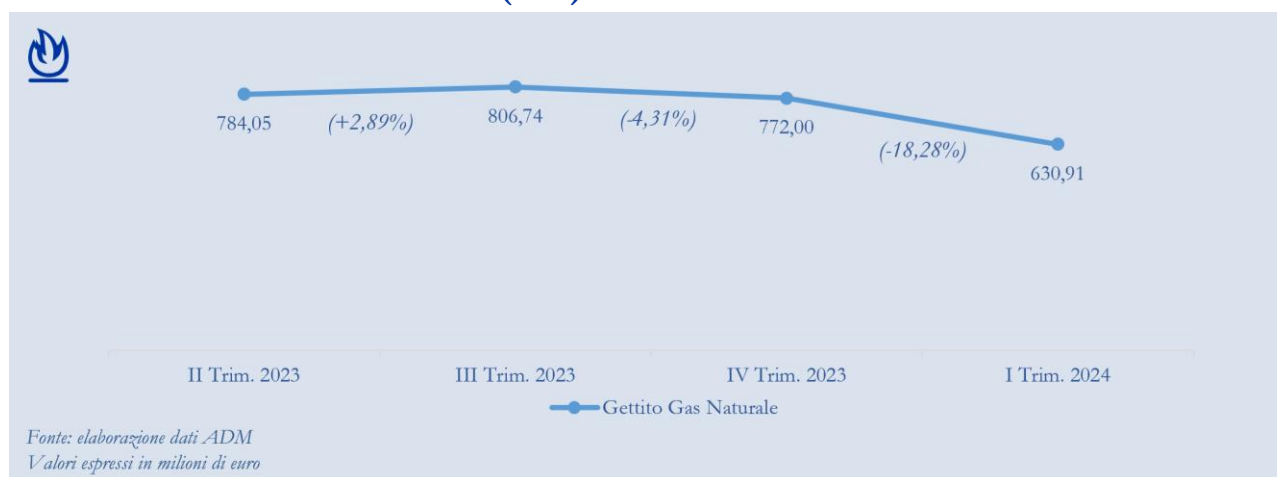
II.1.1.2 Contributo all'erario delle varie tipologie di prodotto



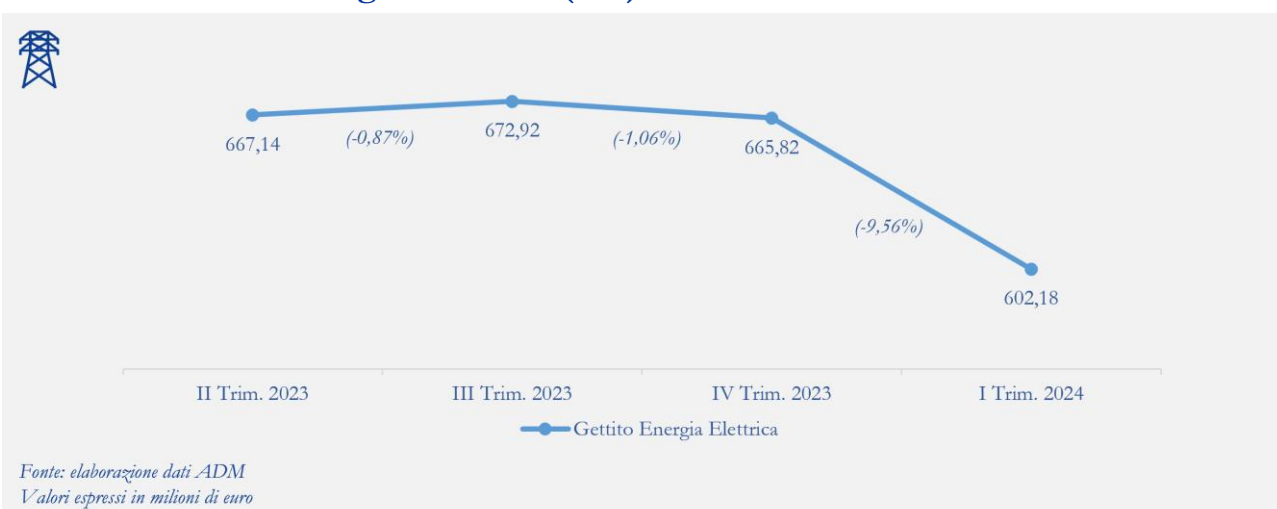
II.1.1.3 Gettito Prodotti Energetici (PE)



II.1.1.4 Gettito Gas Naturale (GN)

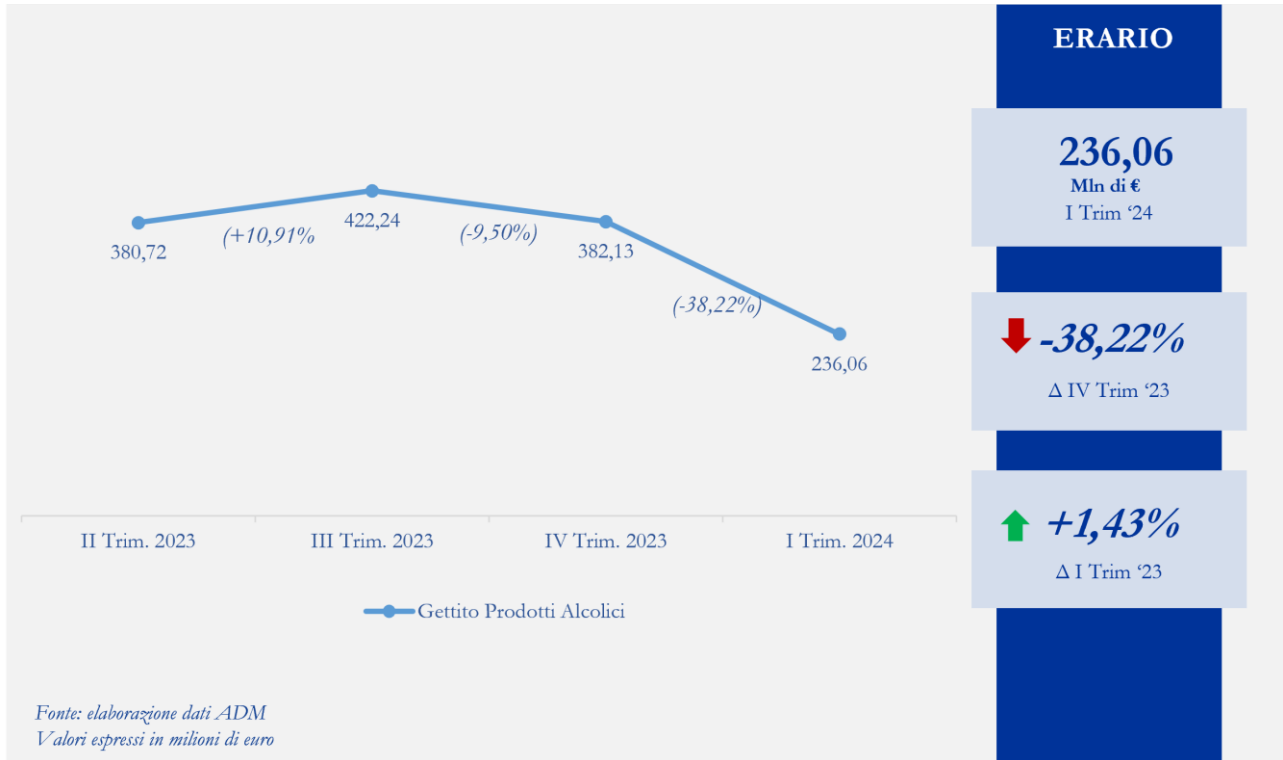


II.1.1.5 Gettito Energia Elettrica (EE)

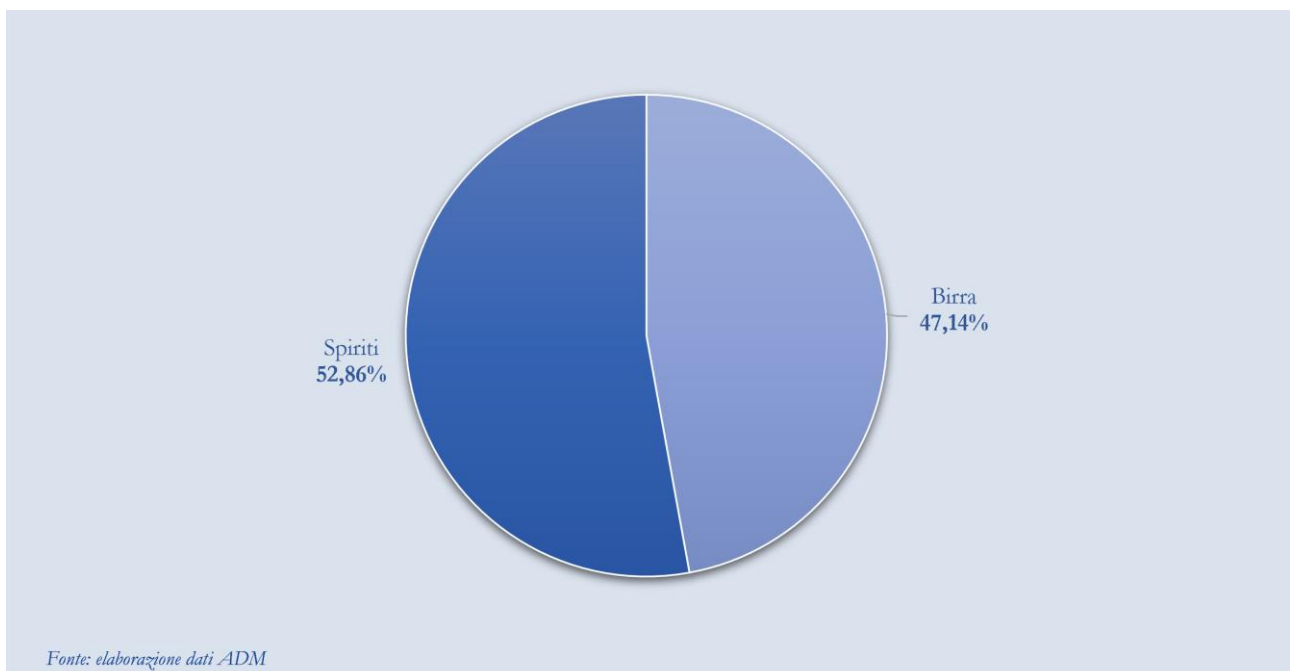


II.1.2 Alcoli

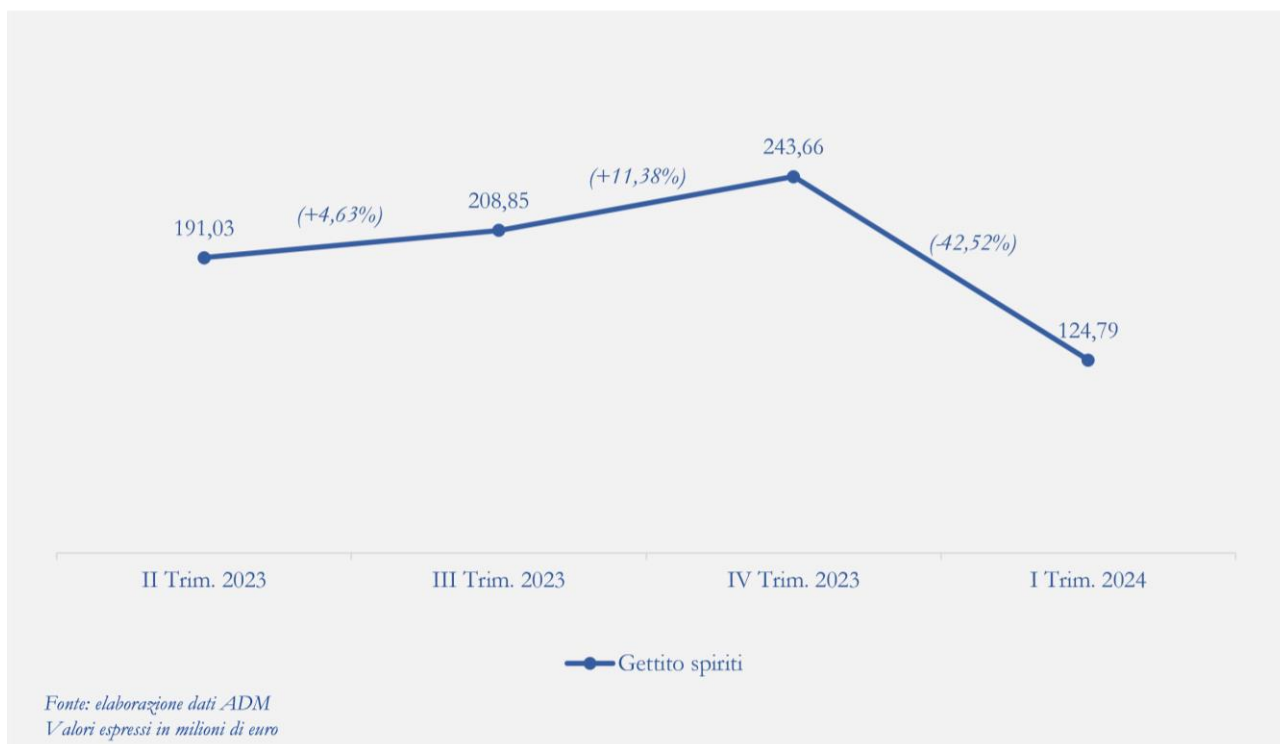
II.1.2.1 Gettito derivante da Accisa



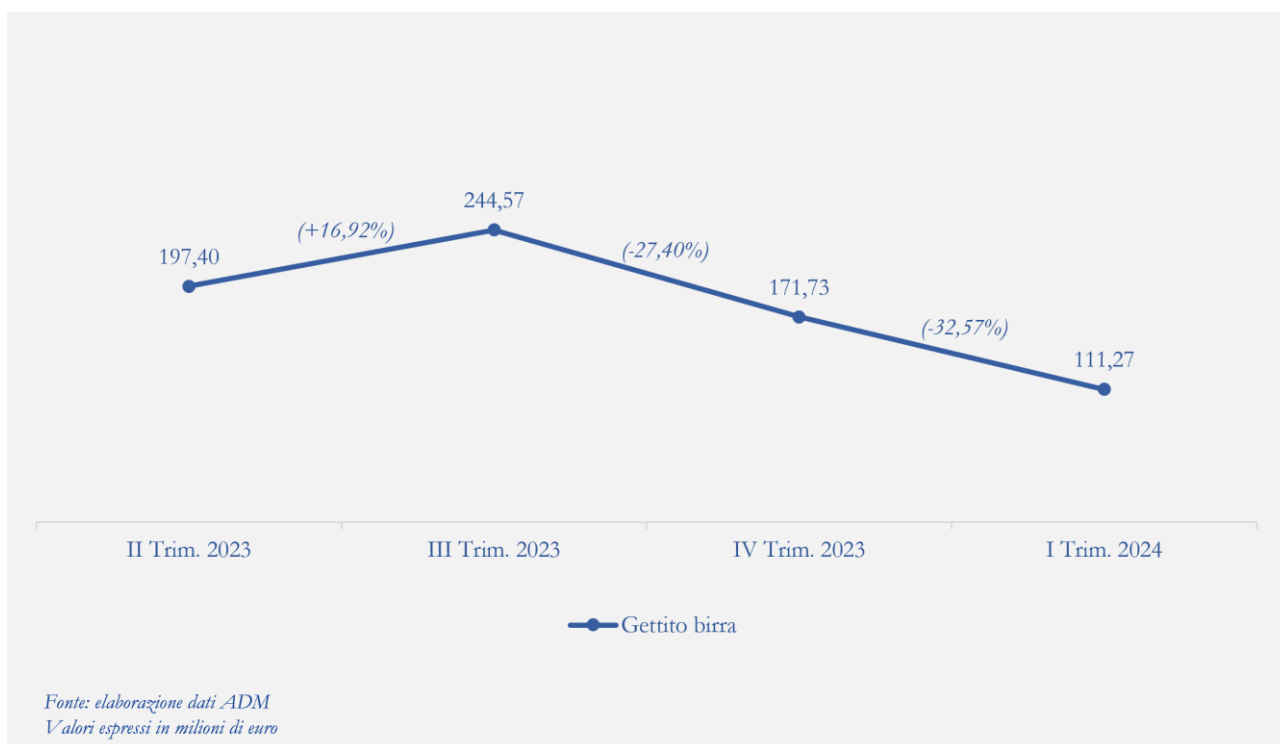
II.1.2.2 Contributo all'erario delle varie tipologie di prodotto



II.1.2.3 Gettito Spiriti



II.1.2.4 Gettito Birra

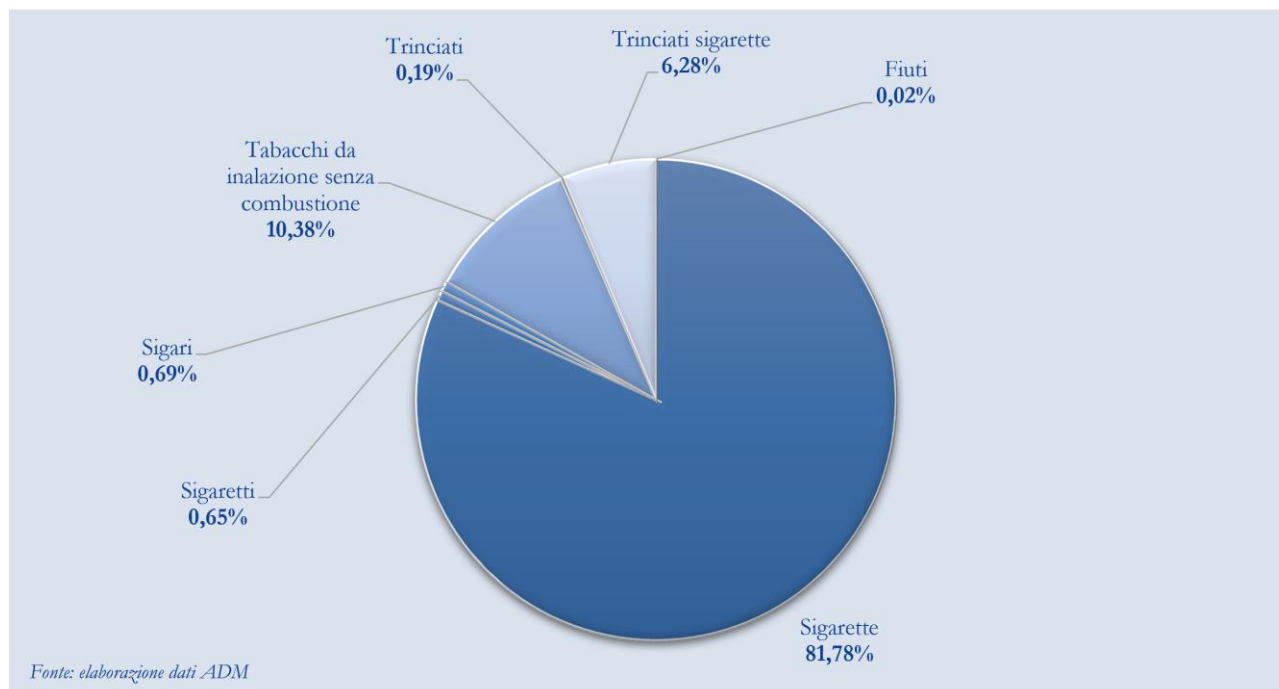


II.1.3 Tabacchi

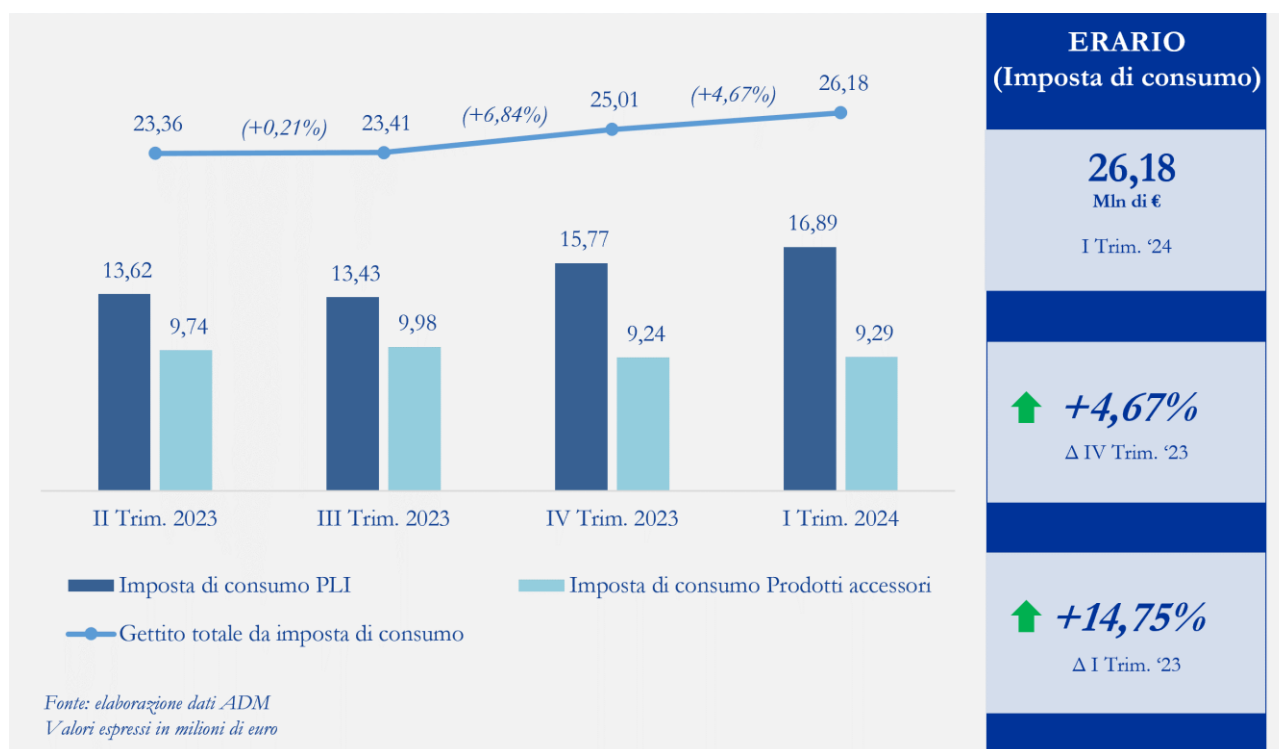
II.1.3.1 Gettito derivante da IVA e Accisa



II.1.3.2 Contributo all'erario delle varie tipologie di tabacchi lavorati

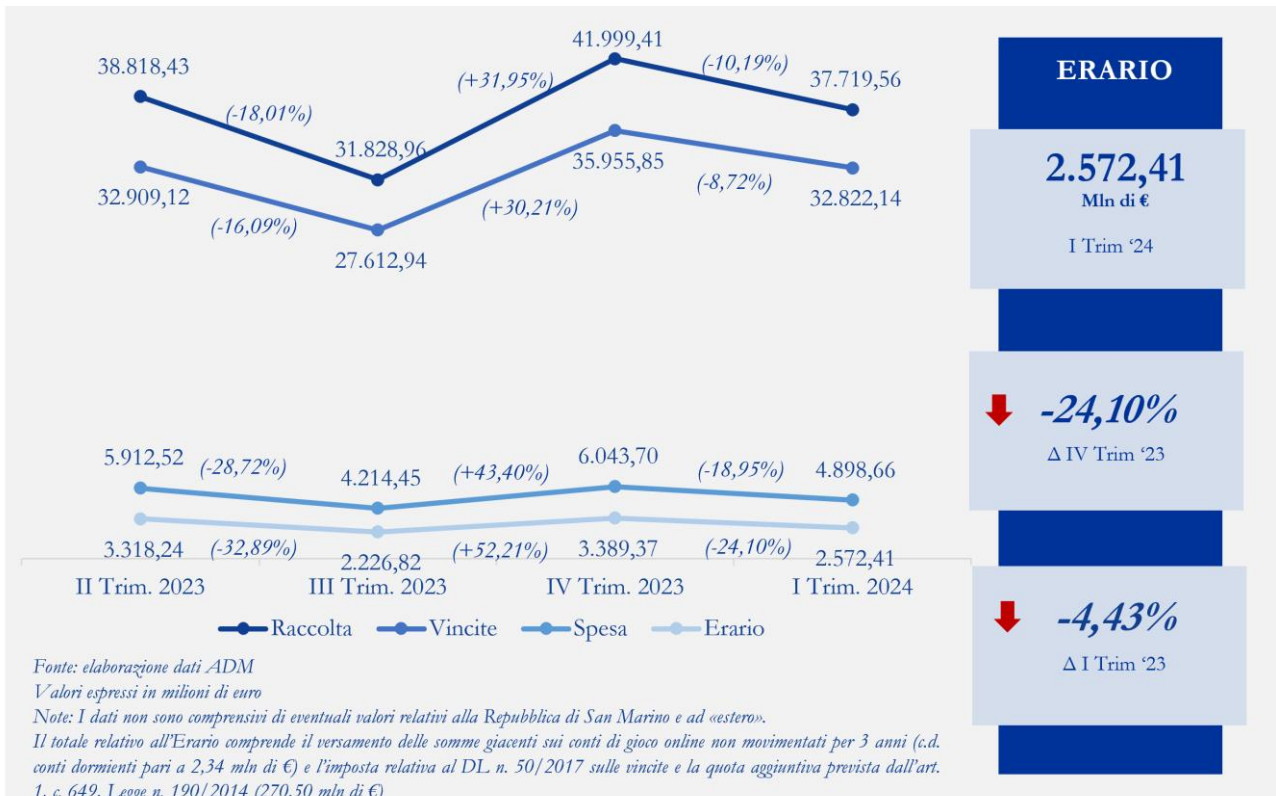


II.1.3.3 Gettito derivante da imposta di consumo sui prodotti liquidi da inalazione (PLI) e prodotti accessori

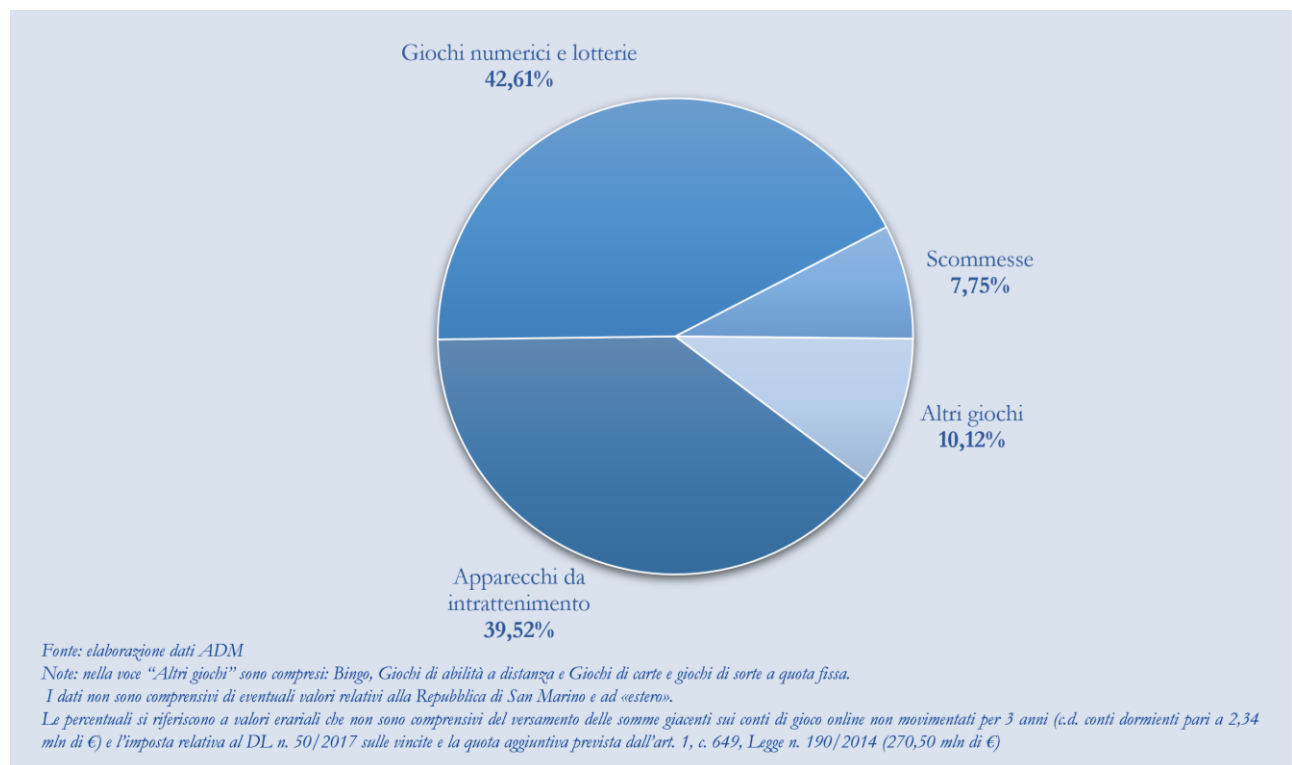


II.1.4 Giochi

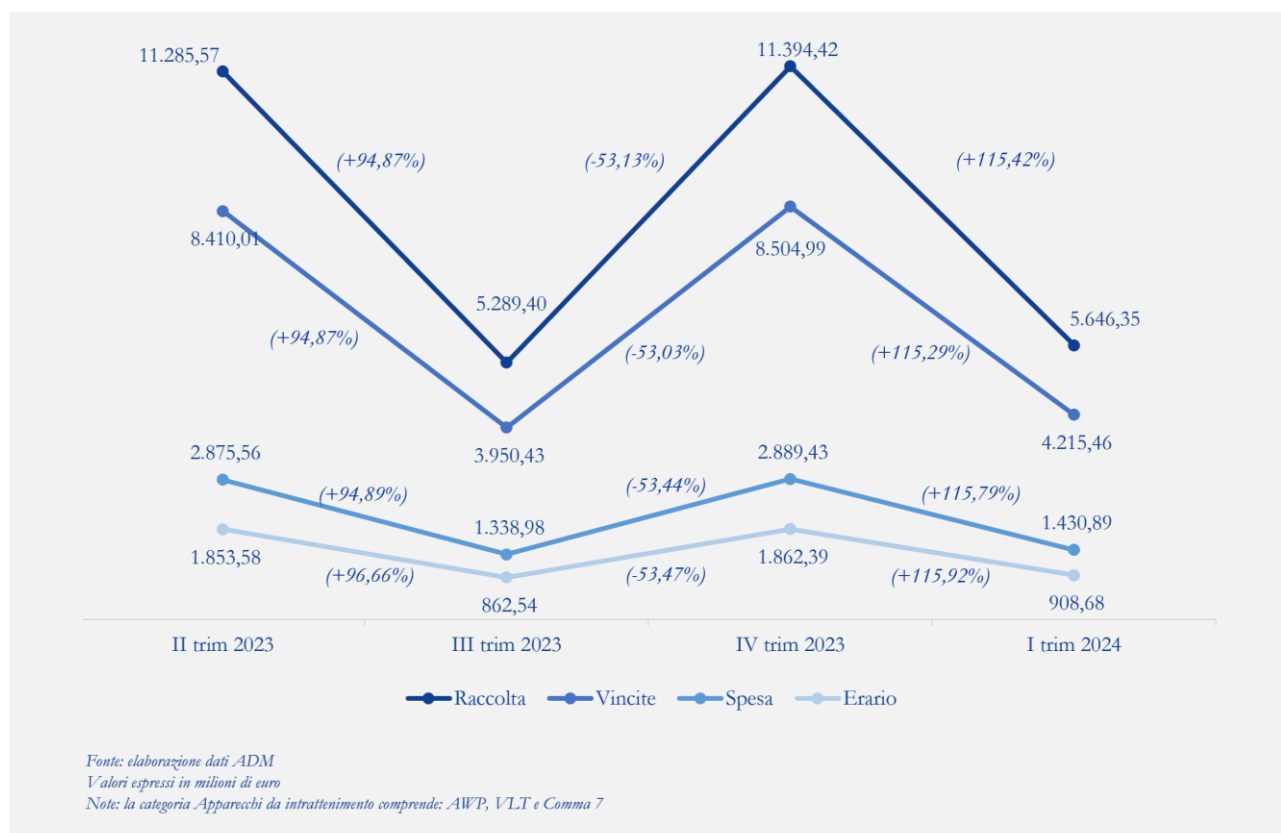
II.1.4.1 Gettito derivante dalla fiscalità



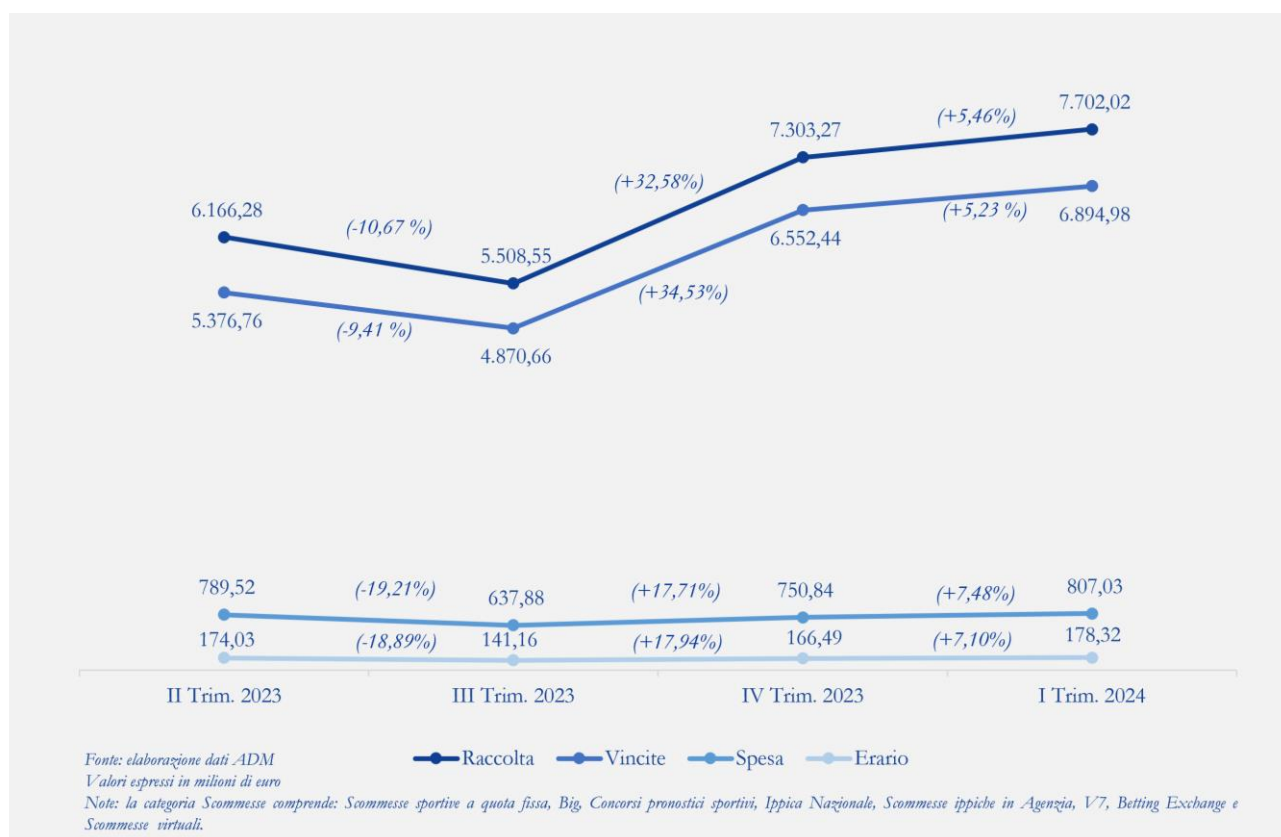
II.1.4.2 Contributo all'erario delle varie tipologie di gioco



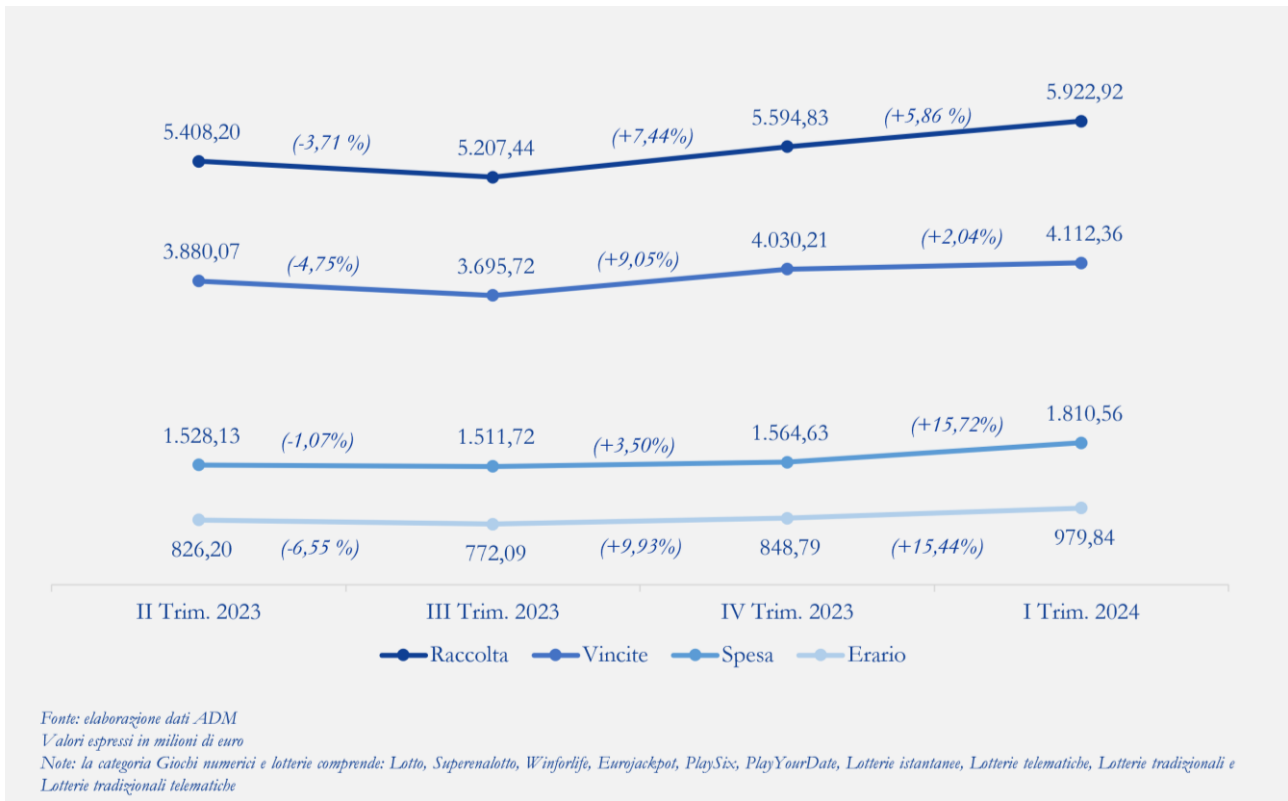
II.1.4.3 Gettito Apparecchi da intrattenimento



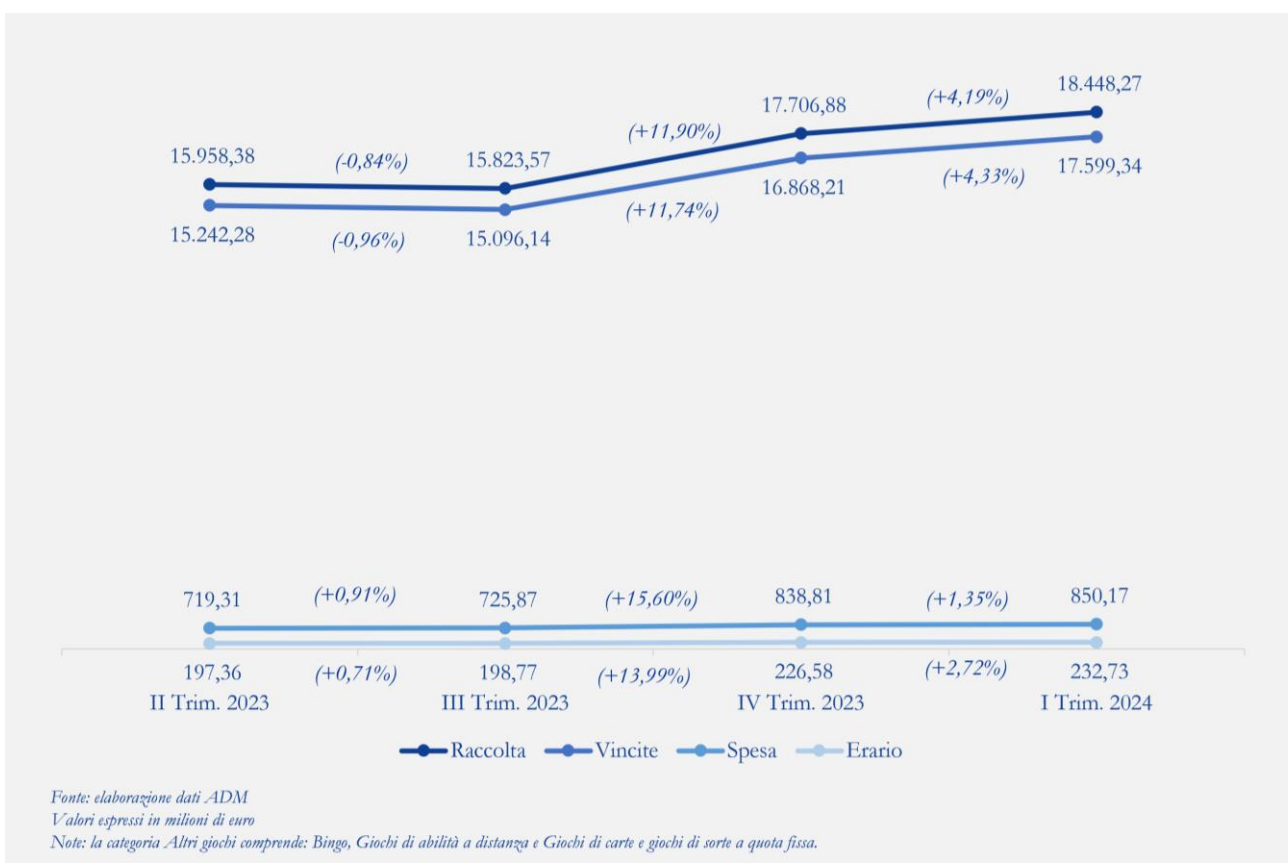
II.1.4.4 Gettito Scosse



II.1.4.5 Gettito Giochi numerici e lotterie



II.1.4.6 Gettito Altri giochi



II.2 VIGILANZA

II.2.1 Energie

II.2.1.1 Indicatori

Indice di presidio del territorio*
Prodotti Energetici

7%



Fonte: elaborazione dati ADM

Note: (*) L'indice di presidio del territorio è il rapporto tra il numero di verifiche con accesso effettuate presso gli impianti di competenza ADM, e il numero di verifiche ottimali (definite in base alla rilevanza tributaria, alle periodicità di legge, ecc.).

PERCENTUALE CONTROLLO DICHIARAZIONI DI CONSUMO AL I TRIMESTRE 2023



Fonte: elaborazione dati ADM

Note: EE=Energia Elettrica; GN= Gas Naturale

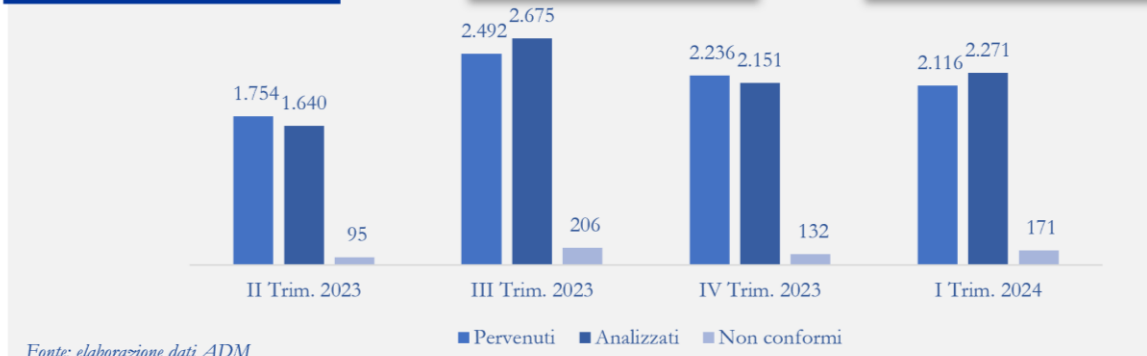
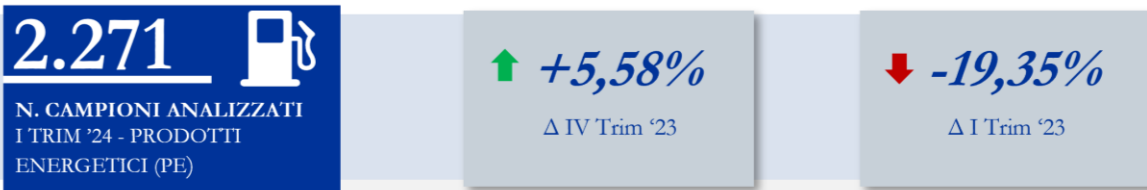
II.2.1.2 Maggiori Diritti Accertati

TIPOLOGIA PRODOTTO	MDA I trim '24 (Mln di €)	Δ I Trim '23
Prodotti Energetici	16,09	↓ -34,39%
Gas Naturale	7,01	↓ -42,72%
Energia Elettrica	4,36	↓ -55,06%
Totale	27,45	↓ -40,90%

Fonte: elaborazione dati ADM

Note: Valori espressi in milioni di euro

II.2.1.3 Controlli dei laboratori chimici sui Prodotti Energetici (PE)



Fonte: elaborazione dati ADM

Note: Il numero di campioni analizzati per trimestre può essere superiore al numero di campioni pervenuti, in quanto tale dato tiene conto anche delle verifiche effettuate su ulteriori campioni eventualmente ricevuti dai laboratori nei periodi precedenti.

Totale dei campioni pervenuti, analizzati e non conformi

CATEGORIA MERCEOLOGICA	 Pervenuti	 Analizzati	 Non conformi
Prodotti energetici	2.116	2.271	171

Fonte: elaborazione dati ADM

II.2.1.4 Prodotti Energetici (PE) sequestrati all'interno degli spazi doganali

TIPOLOGIA PRODOTTO	Quantità sequestrate	Δ I Trim '23
Prodotti Energetici	- kg	NA
	47.975 litri	↑ +90,71%

Fonte: elaborazione dati ADM

II.2.2 Alcoli

II.2.2.1 Indicatori

**Indice di presidio del territorio*
Prodotti Alcolici** **7%** 

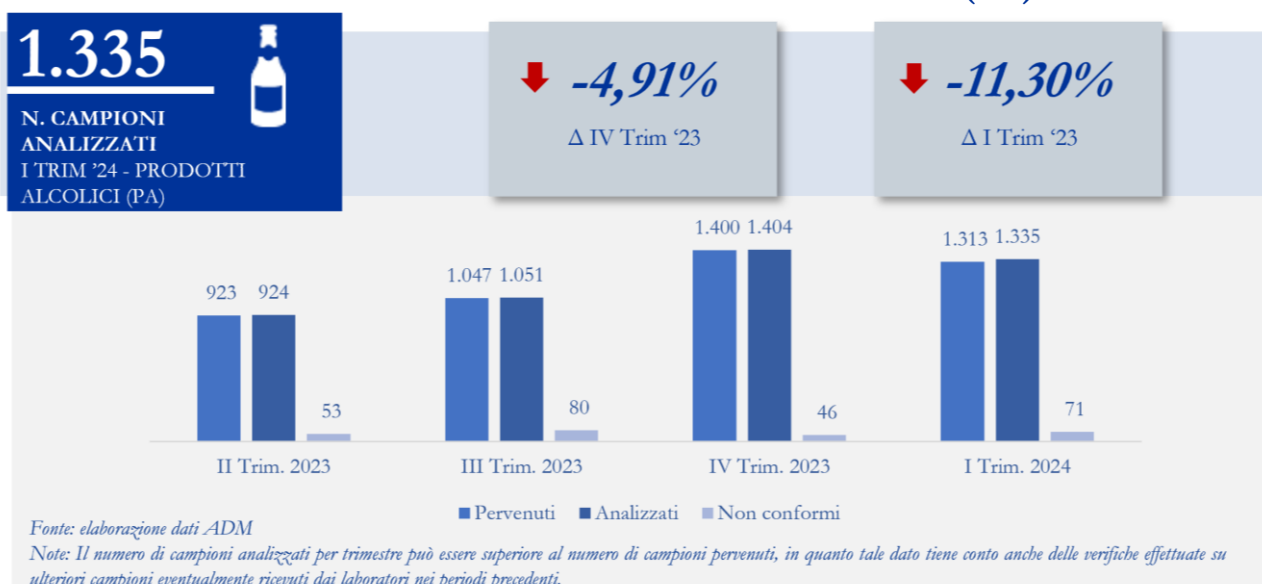
Fonte: elaborazione dati ADM
Note: (*) L'indice di presidio del territorio è il rapporto tra il numero di verifiche con accesso effettuate presso gli impianti di competenza ADM, e il numero di verifiche ottimali (definite in base alla rilevanza tributaria, alle periodicità di legge, ecc.).

II.2.2.2 Maggiori Diritti Accertati

TIPOLOGIA PRODOTTO	MDA I trim '24 (Mln di €)	Δ I Trim '23
Prodotti Alcolici	5,82	↑ +422,07%

Fonte: elaborazione dati ADM
Note: Valori espressi in milioni di euro

II.2.2.3 Controlli dei laboratori chimici sui Prodotti Alcolici (PA)



Totale dei campioni pervenuti, analizzati e non conformi

CATEGORIA MERCEOLOGICA	Pervenuti	Analizzati	Non conformi
Prodotti alcolici	1.313	1.335	71

Fonte: elaborazione dati ADM

II.2.2.4 Prodotti Alcolici sequestrati all'interno degli spazi doganali

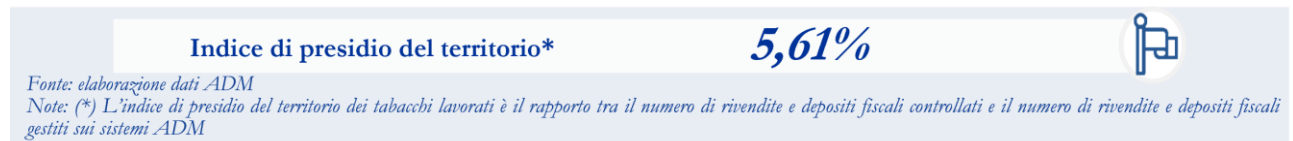
TIPOLOGIA PRODOTTO	Quantità sequestrate	Δ I Trim '23
Prodotti Alcolici	204 litri	↓ -92,00%

Fonte: elaborazione dati ADM

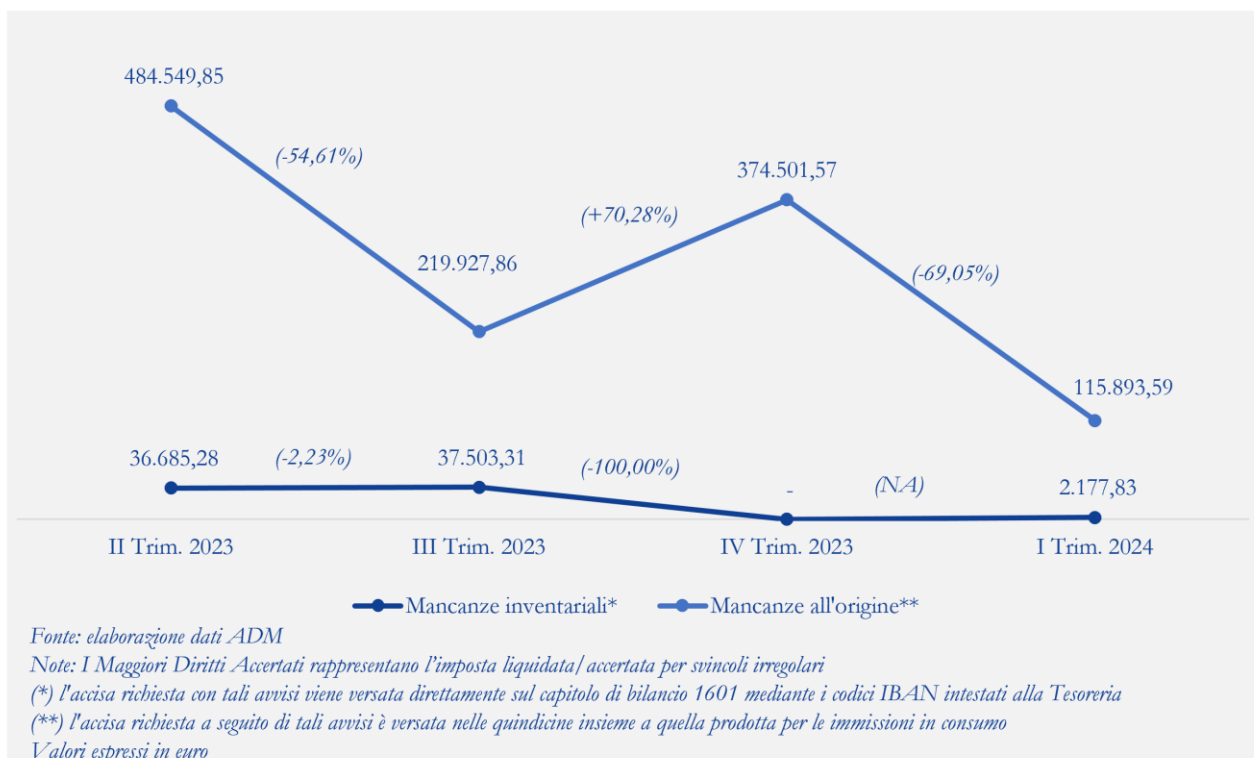
II.2.3 Tabacchi



II.2.3.1 Indicatori

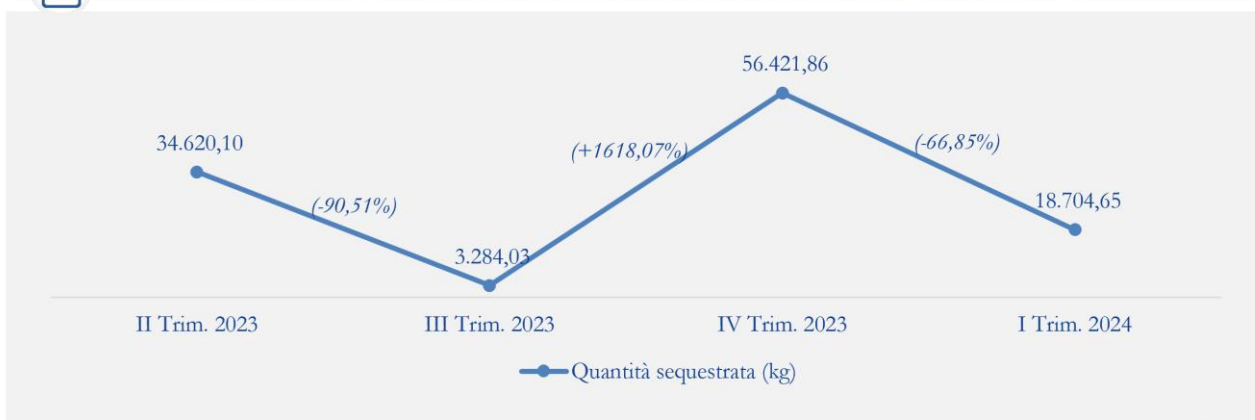


II.2.3.2 Maggiori Diritti Accertati

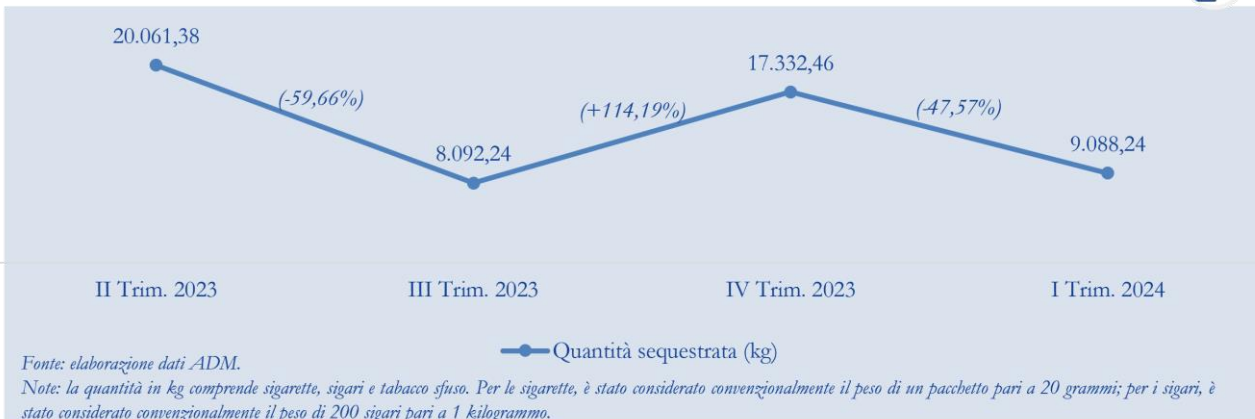


II.2.3.3 Sequestri di tabacchi

➔ QUANTITA' SEQUESTRATE ALL'INTERNO DEGLI SPAZI DOGANALI

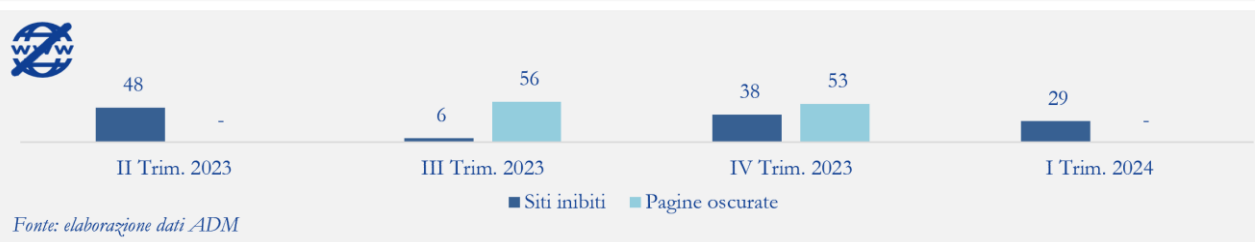


➔ QUANTITA' SEQUESTRATE FUORI DAGLI SPAZI DOGANALI




II.2.3.4 Andamento dei siti web irregolari inibiti e pagine oscurate

SITI WEB INIBITI



II.2.3.5 Controlli dei laboratori chimici sui tabacchi lavorati

Totale dei campioni per tipologia di verifica sui tabacchi lavorati

TIPOLOGIA DI VERIFICA	 Pervenuti	 Analizzati	 Non conformi
Sigari, Sigaretti, trinciati per sigarette e per pipa, altri tabacchi da fumo, tabacchi da inalazione - classificazione dei prodotti ai fini dell'iscrizione nella tariffa** di vendita	118	114	-
Controlli sulla conformità delle sigarette ai requisiti antincendio "Reduced Ignition Propensity" (RIP)	29	30	1
Verifica dei livelli massimi delle emissioni di catrame, nicotina e monossido di carbonio* sulle sigarette in fase di commercializzazione	22	23	1
Verifica dei livelli massimi delle emissioni di catrame, nicotina e monossido di carbonio sulle sigarette sia all'atto dell'iscrizione in tariffa** di nuovi prodotti che in sede di modifica o di conferma dei contenuti di prodotti iscritti	7	7	-
Totale	176	174	2

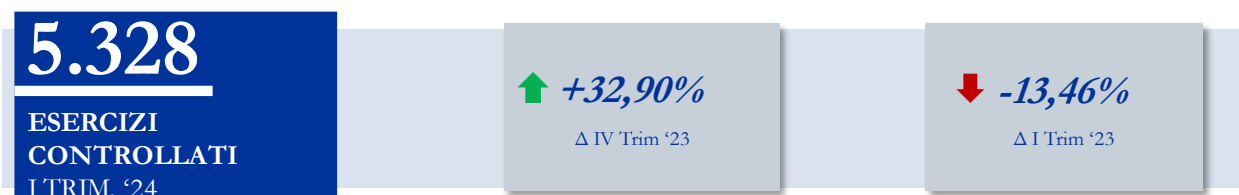
Fonte: elaborazione dati ADM

Note: Per la prima tipologia di verifica, i dati si riferiscono alle analisi di iniziativa dell'Agenzia. Per le restanti tipologie di verifica, i dati si riferiscono ad analisi di laboratorio eseguite a seguito di una richiesta esterna di produttori e/o rappresentanti.

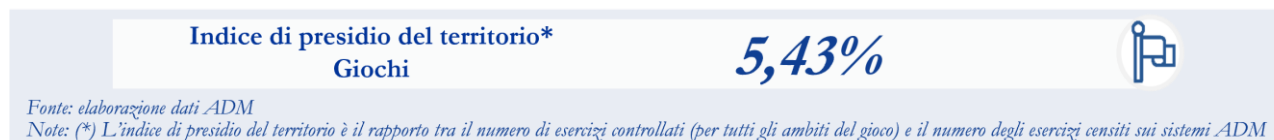
(*) Come disciplinato dall'art. 3, c. 1, del D.lgs. n. 6/2016 "I livelli di emissioni delle sigarette immesse sul mercato in Italia non superano rispettivamente: a) 10 mg di catrame per sigaretta; b) 1 mg di nicotina per sigaretta; c) 10 mg di monossido di carbonio per sigaretta.

(**) L'iscrizione in tariffa è il procedimento con cui l'Agenzia autorizza, previa verifica di completezza e regolarità delle richieste trasmesse dal produttore/importatore, la commercializzazione dei tabacchi lavorati sul territorio nazionale.

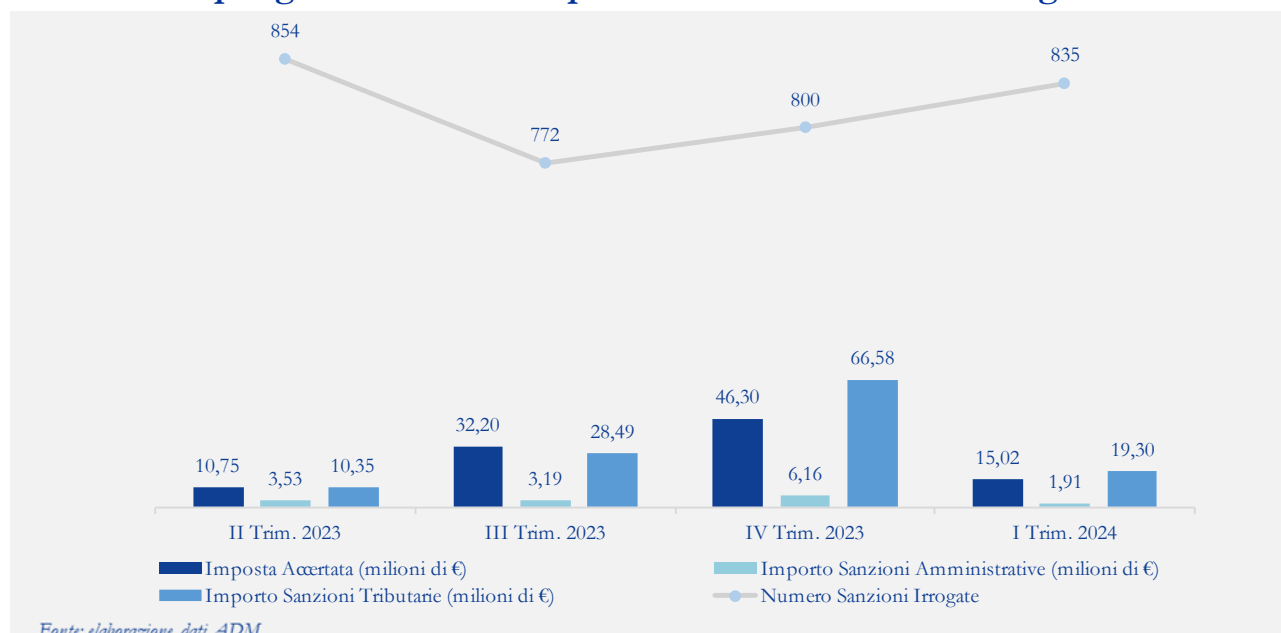
II.2.4 Giochi



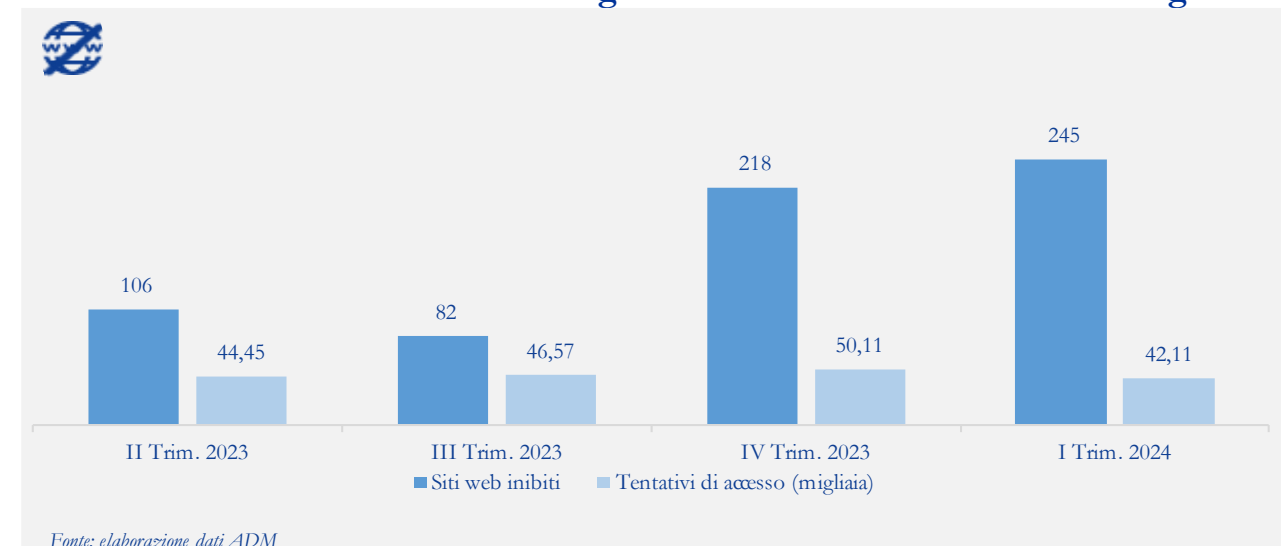
II.2.4.1 Indicatori



II.2.4.2 Riepilogo nazionale di imposta accertata e sanzioni irrogate



II.2.4.3 Andamento dei siti web irregolari inibiti e tentativi di accesso registrati



NOTE 



AGENZIA

ADM

AGENZIA DELLE DOGANE
E DEI MONOPOLI



AGENZIA

ADM

AGENZIA DELLE DOGANE
E DEI MONOPOLI

NOTE 



AGENZIA

ADM

AGENZIA DELLE DOGANE
E DEI MONOPOLI



A
G
E
N
Z
I
A

ADM

AGENZIA DELLE DOGANE E DEI MONOPOLI

Visita il sito www.adm.gov.it



AGENZIA

ADM

AGENZIA DELLE DOGANE
E DEI MONOPOLI