



AGENZIA

ADM

AGENZIA DELLE DOGANE
E DEI MONOPOLI

BOLLETTINO STATISTICO



II Trimestre 2024

N. 2/2024

INDICE

PREFAZIONE	7
PRINCIPALI STATISTICHE DEL TRIMESTRE	8
I. DOGANE	11
I.1 I NUMERI DEL SETTORE DOGANE	12
I.2 FISCALITÀ	15
I.2.1.1 Gettito derivante da Dazi, IVA e altri Diritti Doganali	15
I.2.1.2 Contributo all'erario delle varie tipologie di tributo	15
I.3 VIGILANZA.....	16
I.3.1.1 Maggiori Diritti Constatati e sanzioni.....	16
I.3.1.2 Sequestri nel settore Dogane	17
I.3.1.3 Controlli dei laboratori chimici.....	18
II. ACCISE E MONOPOLI	19
II.1 FISCALITÀ	20
II.1.1 Energie	20
II.1.1.1 Gettito derivante dalla fiscalità	20
II.1.1.2 Contributo all'erario delle varie tipologie di prodotto.....	20
II.1.1.3 Gettito Prodotti Energetici (PE).....	21
II.1.1.4 Gettito Gas Naturale (GN).....	21
II.1.1.5 Gettito Energia Elettrica (EE).....	21
II.1.2 Alcoli	22
II.1.2.1 Gettito derivante da Accisa	22
II.1.2.2 Contributo all'erario delle varie tipologie di prodotto.....	22
II.1.2.3 Gettito Spiriti.....	23
II.1.2.4 Gettito Birra	23
II.1.3 Tabacchi	24
II.1.3.1 Gettito derivante da IVA e Accisa	24
II.1.3.2 Contributo all'erario delle varie tipologie di tabacchi lavorati.....	24
II.1.3.3 Gettito derivante da imposta di consumo sui prodotti liquidi da inalazione (PLI) e prodotti accessori.....	25
II.1.4 Giochi	26
II.1.4.1 Gettito derivante dalla fiscalità	26
II.1.4.2 Contributo all'erario delle varie tipologie di gioco.....	26
II.1.4.3 Gettito Apparecchi da intrattenimento	27



II.1.4.4	Gettito Scommesse.....	27
II.1.4.5	Gettito Giochi numerici e lotterie.....	28
II.1.4.6	Gettito Altri giochi	28
II.2	VIGILANZA.....	29
II.2.1	Energie	29
II.2.1.1	Indicatori.....	29
II.2.1.2	Maggiori Diritti Accertati	29
II.2.1.3	Controlli dei laboratori chimici sui Prodotti Energetici (PE)	30
II.2.1.4	Prodotti Energetici (PE) sequestrati all'interno degli spazi doganali	30
II.2.2	Alcoli	31
II.2.2.1	Indicatori.....	31
II.2.2.2	Maggiori Diritti Accertati	31
II.2.2.3	Controlli dei laboratori chimici sui Prodotti Alcolici (PA)	31
II.2.2.4	Prodotti Alcolici sequestrati all'interno degli spazi doganali	31
II.2.3	Tabacchi	32
II.2.3.1	Indicatori.....	32
II.2.3.2	Maggiori Diritti Accertati	32
II.2.3.3	Sequestri di tabacchi.....	33
II.2.3.4	Andamento dei siti <i>web</i> irregolari inibiti e pagine oscurate	33
II.2.3.5	Controlli dei laboratori chimici sui tabacchi lavorati.....	34
II.2.4	Giochi	35
II.2.4.1	Indicatori.....	35
II.2.4.2	Riepilogo nazionale di imposta accertata e sanzioni irrogate	35
II.2.4.3	Andamento dei siti <i>web</i> irregolari inibiti e tentativi di accesso registrati	35



AGENZIA

ADM

AGENZIA DELLE DOGANE
E DEI MONOPOLI



AGENZIA
ADM

AGENZIA DELLE DOGANE E DEI MONOPOLI



AGENZIA

ADM

AGENZIA DELLE DOGANE
E DEI MONOPOLI

Redazione a cura della Direzione Organizzazione e Trasformazione digitale - Ufficio Sviluppo e gestione dati

PREFAZIONE

Il presente Bollettino statistico è un *report* con il quale l’Agenzia delle Dogane e dei Monopoli (ADM) espone, con cadenza trimestrale, i risultati conseguiti nei settori di competenza.

Oltre a fornire un’istantanea delle attività svolte dall’Agenzia, il documento rappresenta uno strumento di reportistica direzionale che supporta le attività di vigilanza dell’Agenzia.

ASSUNZIONI DEL REPORT

- I dati utilizzati, di natura operativa e gestionale, fanno riferimento al periodo 1° aprile 2024 – 30 giugno 2024 e sono stati estratti dai principali Sistemi Informativi dell’Agenzia. I dati estratti e storicizzati alla data del 19 agosto 2024 sono stati integrati con basi informative interne, gestite da ADM attraverso strumenti informatici *custom*.
- La finestra temporale considerata ai fini dell’analisi dei dati comprende le serie storiche, rilevate su base trimestrale, degli anni 2023 e 2024.
- Alcuni dati, già pubblicati in precedenti edizioni della reportistica (ad esempio il “Libro Blu”), potrebbero aver subito aggiornamenti a seguito di rettifiche e integrazioni. Tali aggiustamenti, infatti, in base alle disposizioni vigenti, possono essere apportati, per taluni dati, anche a distanza di tempo (ad esempio per la rettifica dati di dichiarazioni doganali, aggiornamento a sistema delle schede di sequestro). Ovviamente, al decorrere del tempo si riduce la probabilità che vengano operate tali rettifiche. Conseguentemente, trascorso un certo intervallo temporale, i dati vengono “consolidati” e sono successivamente destinati a non mutare ulteriormente.
- Per il settore Dogane, i dati relativi ai flussi di *import/export* fanno riferimento alle dichiarazioni registrate con il modello DAU, ai tracciati delle nuove importazioni H1-H6, ad esclusione delle H2 e delle H7, e ai tracciati delle nuove esportazioni B1, B2 e B4.
- Per il settore Dogane, a partire dal Bollettino Statistico del I Trim’24, MDA e sanzioni contestate adottano un nuovo computo: vengono considerati i Maggiori Diritti Constatati e solo le sanzioni per le quali risulta un atto di contestazione emanato da ADM.
- Le stime (ad es. percentuali, medie, KPI, ecc.) sono effettuate sui valori statistici assoluti non approssimati e, pertanto, possono differire leggermente dalle stime che si otterrebbero sui dati pubblicati sul presente Bollettino statistico.
- Le variazioni tra valori percentuali sono calcolate come differenza aritmetica tra le percentuali di due periodi temporali messi a confronto e sono indicate in termini di punti percentuali con la notazione «pp». Inoltre, laddove il valore del dato è pari a zero o prossimo allo zero, pertanto reputato trascurabile, è stata utilizzata la notazione «-» (trattino), mentre nel caso in cui il fenomeno non sussista o non sia possibile stimare aritmeticamente un risultato è stata utilizzata la notazione «NA» (non applicabile).



PRINCIPALI STATISTICHE

RISULTATO DELLA FISCALITA' ACCISE, MONOPOLI E DOGANE

21,76

Mld €

II Trim. '24



40,77

Mld €

Cumulato Gen-Giu '24



Δ
I Trim.
'24

+14,48%

Δ
II Trim.
'23

-1,84%

Δ
Cumulato
Gen-Giu '23

-1,61%

FISCALITA'

DOGANE

ACCISE E MONOPOLI



Dogane

Dazi, IVA,
Altri diritti

II Trim. '24

6,53
Mld €



Prodotti
Energetici

Accisa, imp. di
consumo e
altri tributi

Δ
I Trim. '24

6,62
Mld €



Gas
Naturale

Accisa

Δ
II Trim. '23

0,52
Mld €



Energia
Elettrica

Accisa

Cumulato
Gen-Giu '24

0,61
Mld €



Prodotti
Alcolici

Accisa

Δ Cumulato
Gen-Giu '23

0,36
Mld €



Tabacchi

Accisa, IVA e
imp. di consumo

3,82
Mld €



Giochi

Imposte
giochi

3,30
Mld €

+2,59%

+28,76%

+0,68%%

+4,16%

+54,42%

+6,23%

+28,32%

-1,22 %

-0,59%

-34,03%

-8,92%

-4,25%

+1,93%

-0,52%

12,90
Mld €

11,76
Mld €

1,03
Mld €

1,19
Mld €

0,60
Mld €

7,42
Mld €

5,87
Mld €

-2,76%

+2,71%

-33,17%

-10,93%

-2,09%

+2,71%

-2,27%

VIGILANZA

DOGANE

	MAGGIORI DIRITTI COSTATI		SANZIONI		SEQUESTRI			
					QUANTITA' SEQUESTRATE	VALORE DELLA MERCE		
		9,12 Mln di €		27,17 Mln di €	882,48 Ton.	34,30 Mln di pezzi	39,09 Mln di €	
Δ I Trim '24	↓ -24,23%		↓ -77,54%		↓ -38,52%	↑ +494,68%	↓ -24,52%	Δ I Trim '24
Δ II Trim '23	↓ -30,92%		↑ +4,87%		↓ -79,15%	↑ +278,28%	↓ -74,47%	Δ II Trim '23
Cumulato Gen-Giu '24		21,16 Mln di €		148,13 Mln di €	2.318,18 Ton.	40,07 Mln di pezzi	90,88 Mln di €	Cumulato Gen-Giu '24
Δ Cumulato Gen-Giu '23	↓ -60,95%		↓ -35,98%		↓ -64,41%	↑ +234,83%	↓ -56,11%	Δ Cumulato Gen-Giu '23



VERIFICHE DI LABORATORIO

	N. CAMPIONI ANALIZZATI	N. CAMPIONI PERVENUTI	N. CAMPIONI NON CONFORMI
	10.234	10.077	164
Δ I Trim '24	↑ +4,96%	↑ +5,44%	↓ -34,40%
Δ II Trim '23	↑ +30,14%	↑ +27,11%	↓ -17,59%
Cumulato Gen-Giu '24	19.984	19.634	414
Δ Cumulato Gen-Giu '23	↑ +15,98%	↑ +14,19%	↓ -26,73%

ACCISE E MONOPOLI

ENERGIE



INDICATORI ACCISE

Indice di presidio del territorio*
Prodotti Energetici

17%

35,51

Mln di €

II Trim. '24

	Prodotti Energetici	28,22	Mln di €
	Gas Naturale	4,19	Mln di €
	Energia Elettrica	3,10	Mln di €

63,18

Mln di €

Cumulato Gen-Giu '24

	Prodotti Energetici	44,51	Mln di €
	Gas Naturale	11,20	Mln di €
	Energia Elettrica	7,47	Mln di €

ALCOLI



Indice di presidio del territorio*
Prodotti Alcolici

13%

3,64

Mln di €

Prodotti Alcolici

7,93

Mln di €

Prodotti Alcolici

MAGGIORI DIRITTI ACCERTATI

VIGILANZA
ENERGIE

ALCOLI

VERIFICHE DI LABORATORIO

SEQUESTRI ALL'INTERNO DEGLI SPAZI DOGANALI		N. CAMPIONI ANALIZZATI		N. CAMPIONI ANALIZZATI	SEQUESTRI ALL'INTERNO DEGLI SPAZI DOGANALI
II Trim. '24 - kg 2.138 litri	Δ I Trim '24	2.755	↑ +21,96%	1.094	II Trim. '24 92 litri
Cumulato Gen-Giu '24 - kg 50.113 litri	Δ II Trim '23		↑ +67,99%	1.094	Cumulato Gen-Giu '24 296 litri
	Cumulato Gen-Giu '24	5.014		2.429	
	Δ Cumulato Gen-Giu '23		↑ +12,52%	= +0,00%	

Note: (*) L'indice di presidio del territorio è il rapporto tra il numero di verifiche con accesso effettuate presso gli impianti di competenza ADM, e il numero di verifiche ottimali (definite in base alla rilevanza tributaria, alle periodicità di legge, ecc.).

TABACCHI
Indice di presidio del territorio*
9,14%


	MAGGIORI DIRITTI ACCERTATI**	N. VERIFICHE DI LABORATORIO	N. ESERCIZI CONTROLLATI
II Trim. '24	919.614,97 €	454	1.719
Δ I Trim '24	↑ +678,86%	↑ +76,65%	↓ -40,89%
Δ II Trim '23	↑ +76,43%	↑ +83,06%	↓ -33,22%
Cumulato Gen-Giu '24	1.037.686,39 €	711	4.627
Δ Cumulato Gen-Giu '23	↑ +60,95%	↑ +52,90%	↓ -9,02%


N. SITI WEB INIBITI
54
N. PAGINE WEB OSCURATE
30

Note: (*) L'indice di presidio del territorio dei tabacchi lavorati è il rapporto tra il numero di rivendite e depositi fiscali controllati e il numero di rivendite e depositi fiscali gestiti sui sistemi ADM
 (**) Imposta liquidata/accertata per svincoli irregolari

SEQUESTRI
ALL'INTERNO DEGLI SPAZI DOGANALI

	5.252,74 kg	386.107,00 € Valore della merce	II Trim. '24
	↓ -72,42%	↓ -80,65%	Δ I Trim '24
	↓ -84,83%	↓ -95,57%	Δ II Trim '23
	24.296,37 kg	2.381.048,00 €	Cumulato Gen-Giu '24
	↓ -55,35%	↓ -78,87%	Δ Cumulato Gen-Giu '23

FUORI DAGLI SPAZI DOGANALI

	14.429,08 Kg	2.957.961,40 € Valore della merce***	II Trim. '24
	↑ +57,59%	↑ +57,59%	Δ I Trim '24
	↓ -28,12%	↓ -34,51%	Δ II Trim '23
	23.585,10 kg	4.834.945,50 €	Cumulato Gen-Giu '24
	↓ -52,39%	↓ -56,62%	Δ Cumulato Gen-Giu '23


Note: (***) Il valore commerciale è stimato in base al prezzo medio ponderato di tutti i tabacchi da fumo

GIOCHI

Indice di presidio del territorio***
11,03%

Note: (***) L'indice di presidio del territorio è il rapporto tra il numero di esercizi controllati (per tutti gli ambiti del gioco) e il numero degli esercizi censiti sui sistemi ADM



	IMPOSTA ACCERTATA	N. SANZIONI IRROGATE	N. ESERCIZI CONTROLLATI	N. SITI WEB INIBITI	
	20,68 Mln di €	795	5.301	248	
	↑ +37,70%	↓ -11,07%	↓ -2,63%	↑ +1,22%	Δ I Trim '24
	↑ +25,43%	↓ -13,40%	↑ +6,60%	↑ +133,96%	Δ II Trim '23
	35,70 Mln di €	1.689	19.745	493	Cumulato Gen-Giu '24
	↑ +2,38%	↓ -9,53%	↓ -0,03%	↑ +159,47%	Δ Cumulato Gen-Giu '23



I.1 I NUMERI DEL SETTORE DOGANE
Il contributo all'erario del settore Dogane

	 IVA	 DAZI	 ALTRI DIRITTI DOGANALI
	5.550,18 Mln di €	870,22 Mln di €	112,80 Mln di €
Δ I Trim '24	↑ +2,32%	↑ +4,07%	↑ +4,64%
Δ II Trim '23	↓ -1,07%	↓ -2,38%	↑ +0,18%
Cumulato Gen-Giu '24	10.974,56 Mln di €	1.706,39 Mln di €	220,59 Mln di €
Δ Cumulato Gen-Giu '23	↓ -2,75%	↓ -3,22%	↑ +0,54%

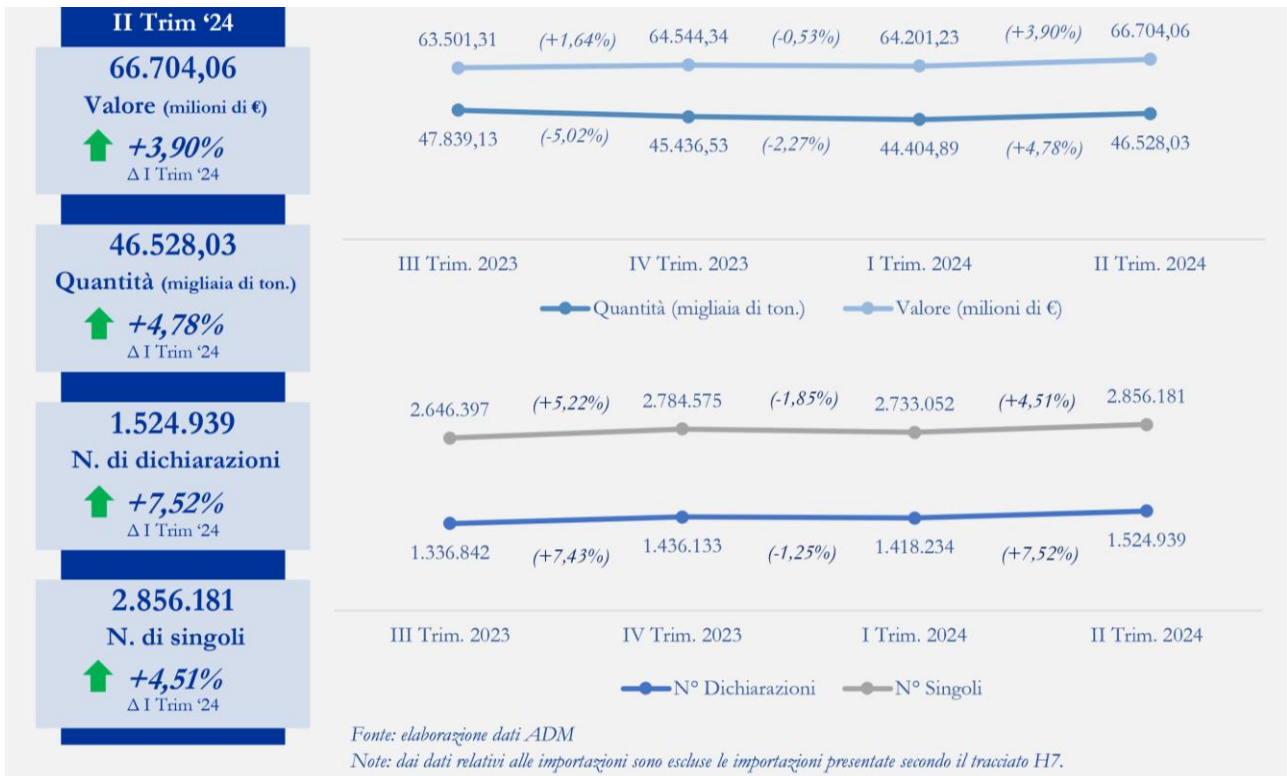
Scambi extra-UE

 VALORE		 QUANTITÀ		
<i>IMPORT</i>	<i>EXPORT</i>	<i>IMPORT</i>	<i>EXPORT</i>	
66.704,06 Mln di €	86.167,93 Mln di €	46.528,03 Migliaia di ton.	15.044,34 Migliaia di ton.	
↑ +3,90%	↑ +1,05%	↑ +4,78%	↓ -3,75%	Δ I Trim '24
↓ -0,44%	↑ +6,28%	↓ -4,15%	↓ -4,38%	Δ II Trim '23
130.905,29 Mln di €	171.444,17 Mln di €	90.932,93 Migl. di Tonn.	30.674,39 Migl. di Tonn.	Cumulato Gen-Giu '24
↓ -5,65%	↑ +7,73%	↓ -6,30%	↓ -2,31%	Δ Cumulato Gen-Giu '23

Dichiarazioni doganali sdoganate entro 5 minuti

	<i>IMPORT</i>	<i>EXPORT</i>	TRANSITO IN PARTENZA
 Porti	90,51%	97,52%	98,54%
Δ I Trim '24	↓ -0,13 pp	↓ -0,62 pp	↑ +0,40 pp
Δ II Trim '23	↓ -0,76 pp	↓ -0,36 pp	↑ +0,85 pp
 Aeroporti	95,99%	98,02%	99,47%
Δ I Trim '24	↓ -0,36 pp	↓ -0,95 pp	↓ -0,09 pp
Δ II Trim '23	↓ -0,77 pp	↓ -1,39 pp	↓ -0,24 pp

Le operazioni di *Import*



Le operazioni di *Export*

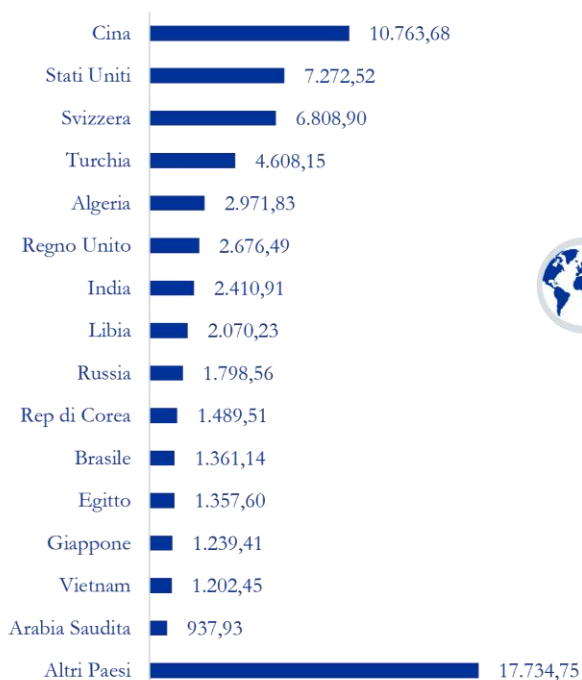


Le principali categorie di beni scambiati dall'Italia

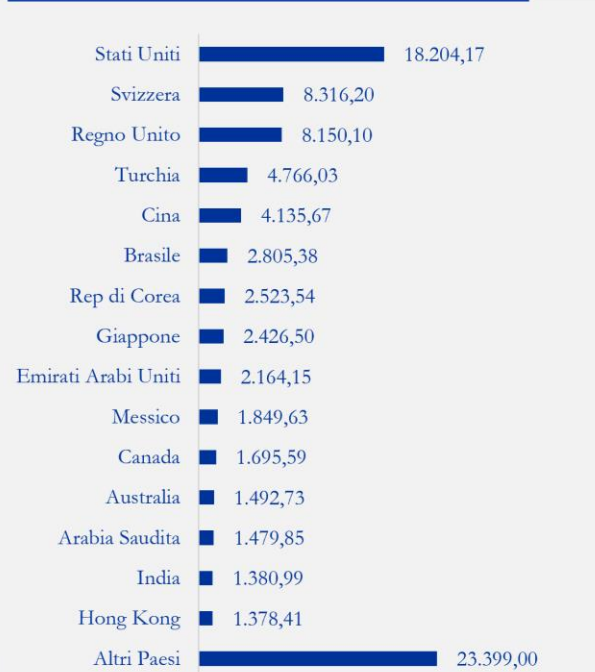
Per valore	IMPORT		EXPORT	
	Categoria	Percentuale	Categoria	Percentuale
	Combustibili e oli minerali	22,80%	Macchine, apparecchi e congegni meccanici	18,31%
	Macchine, apparecchi e congegni meccanici	8,29%	Prodotti farmaceutici	8,88%
	Macchine, apparecchi e materiale elettrico	7,33%	Vetture, automobili, trattori e velocipedi	7,21%
	Prodotti chimici organici	6,79%	Macchine, apparecchi e materiale elettrico	5,76%
	Perle, metalli e pietre preziose	5,86%	Perle, metalli e pietre preziose	5,51%
	Altre categorie merceologiche	48,94%	Altre categorie merceologiche	54,34%

Paesi di provenienza e destinazione delle merci scambiate

Paesi extra-UE di provenienza delle merci importate in Italia



Fonte: elaborazione dati ADM
Valori espressi in milioni di euro



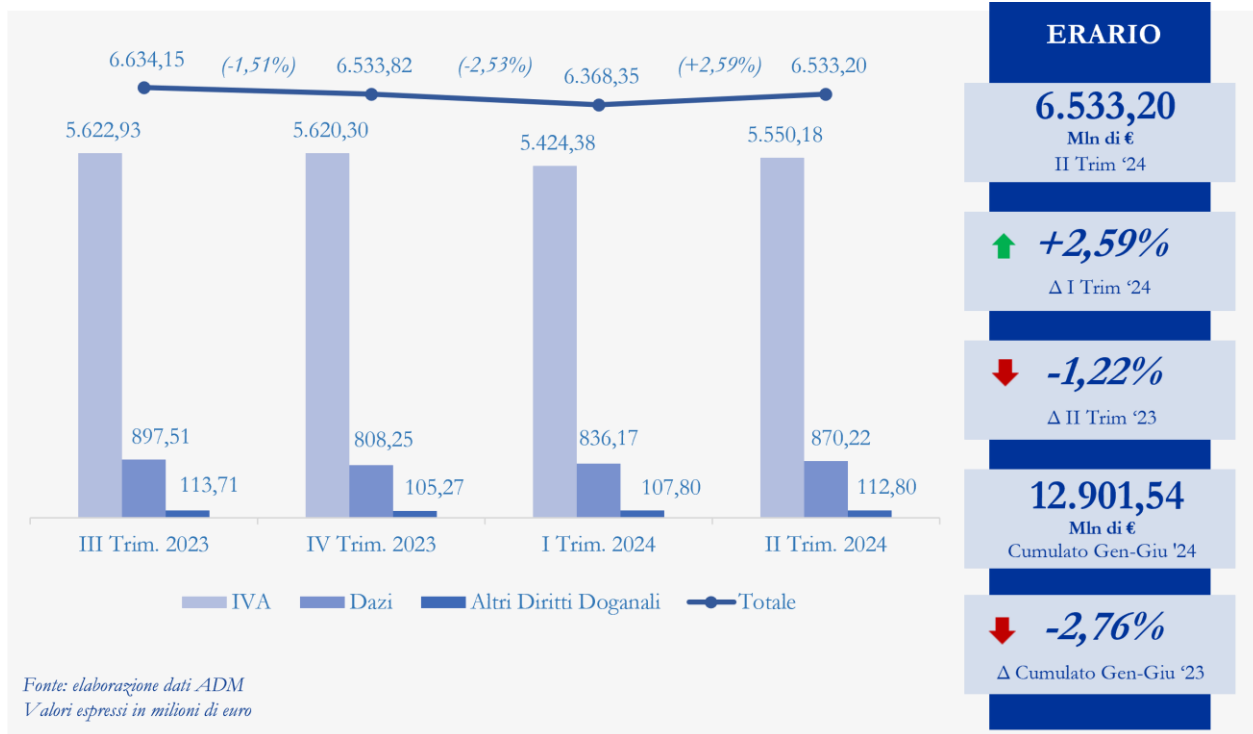
Fonte: elaborazione dati ADM
Valori espressi in milioni di euro

Paesi extra-UE di destinazione delle merci esportate dall'Italia

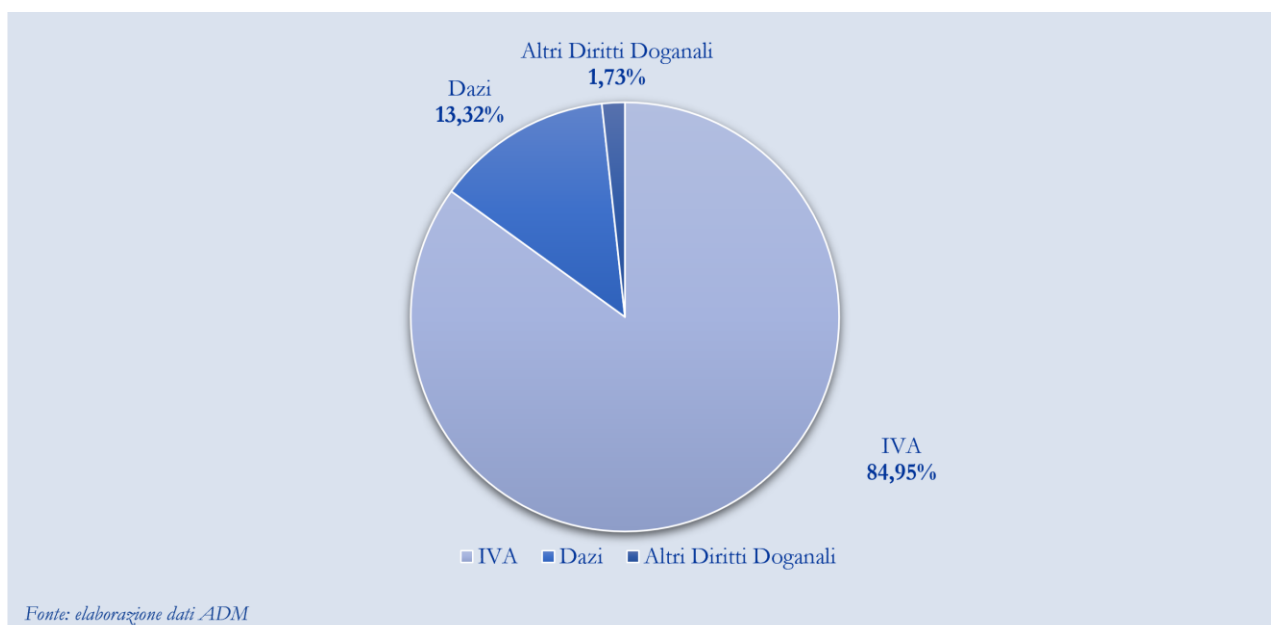


I.2 FISCALITÀ

I.2.1.1 Gettito derivante da Dazi, IVA e altri Diritti Doganali

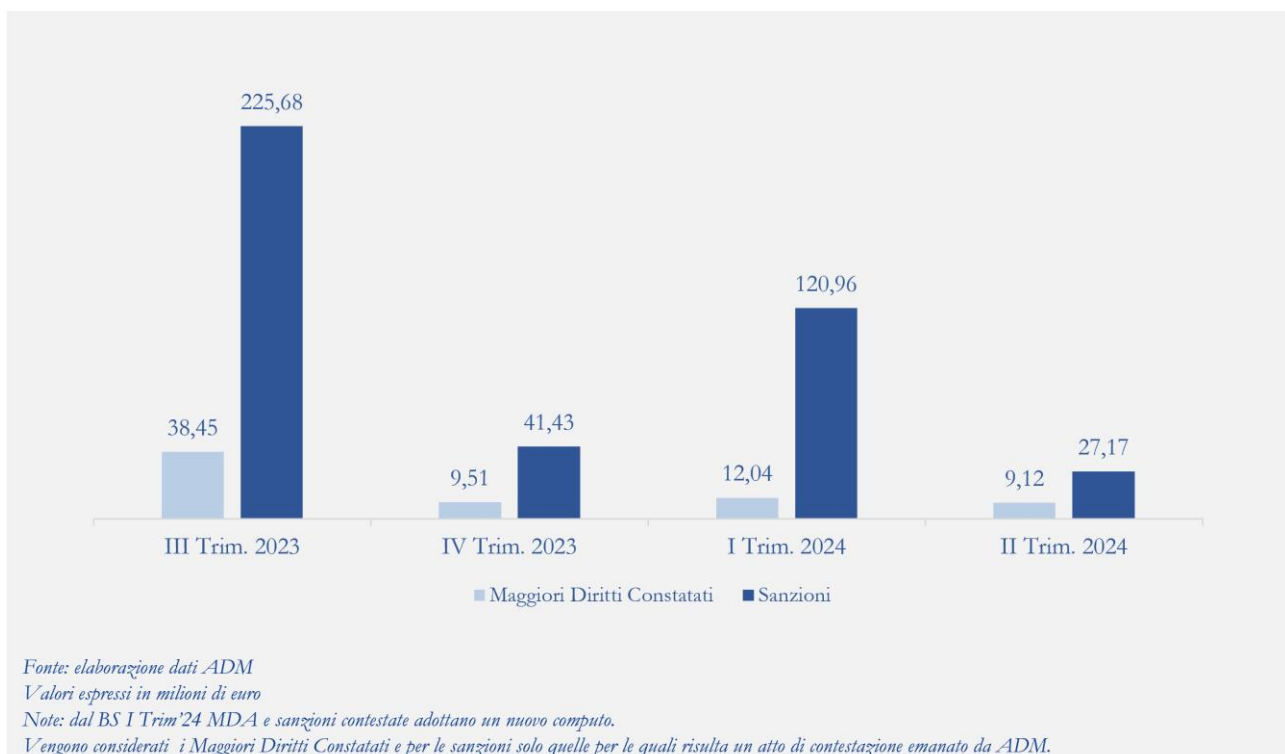
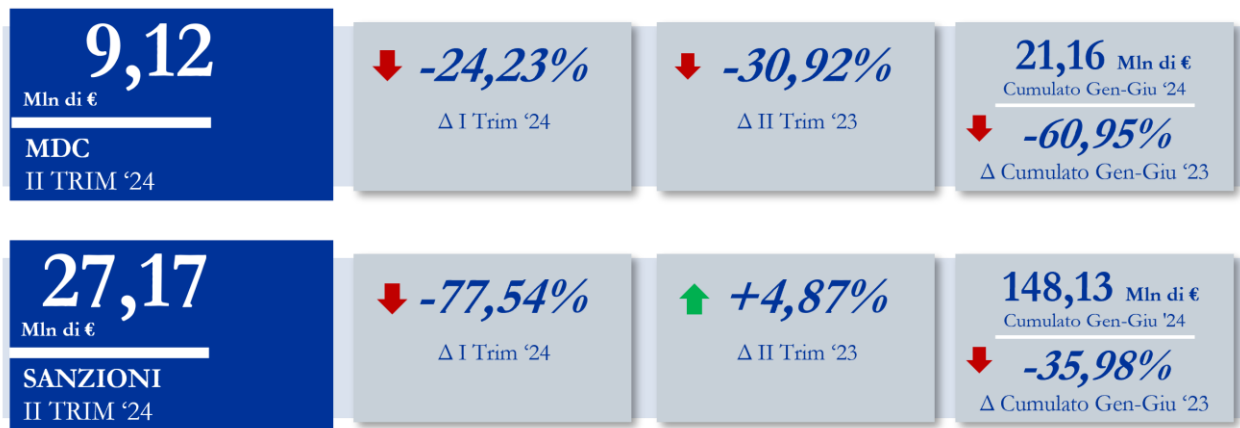


I.2.1.2 Contributo all'erario delle varie tipologie di tributo







I.3 VIGILANZA

I.3.1.1 Maggiori Diritti Constatati e sanzioni





I.3.1.2 Sequestri nel settore Dogane

VALORE			
	PRINCIPALE PAESE DI PROVENIENZA	PRINCIPALE PAESE DI DESTINAZIONE	PRINCIPALE MEZZO DI TRASPORTO IMPIEGATO
CONTRAFFAZIONE Valore: 3.657.856 € 	Turchia 49,89%	Italia 50,83%	Camion 50,25%
MADE IN ITALY Valore: 299.366 € 	Cina 48,93%	Italia 96,85%	Nave 75,79%
RIFIUTI Valore: 79.931 € 	Italia 98,75%	Turchia 22,77%	Nave 80,03%
SOSTANZE STUPEFACENTI Valore: 25.330.367 € 	Stati Uniti d'America 51,81%	Arabia Saudita 51,26%	Nave 88,69%

Fonte: elaborazione dati ADM

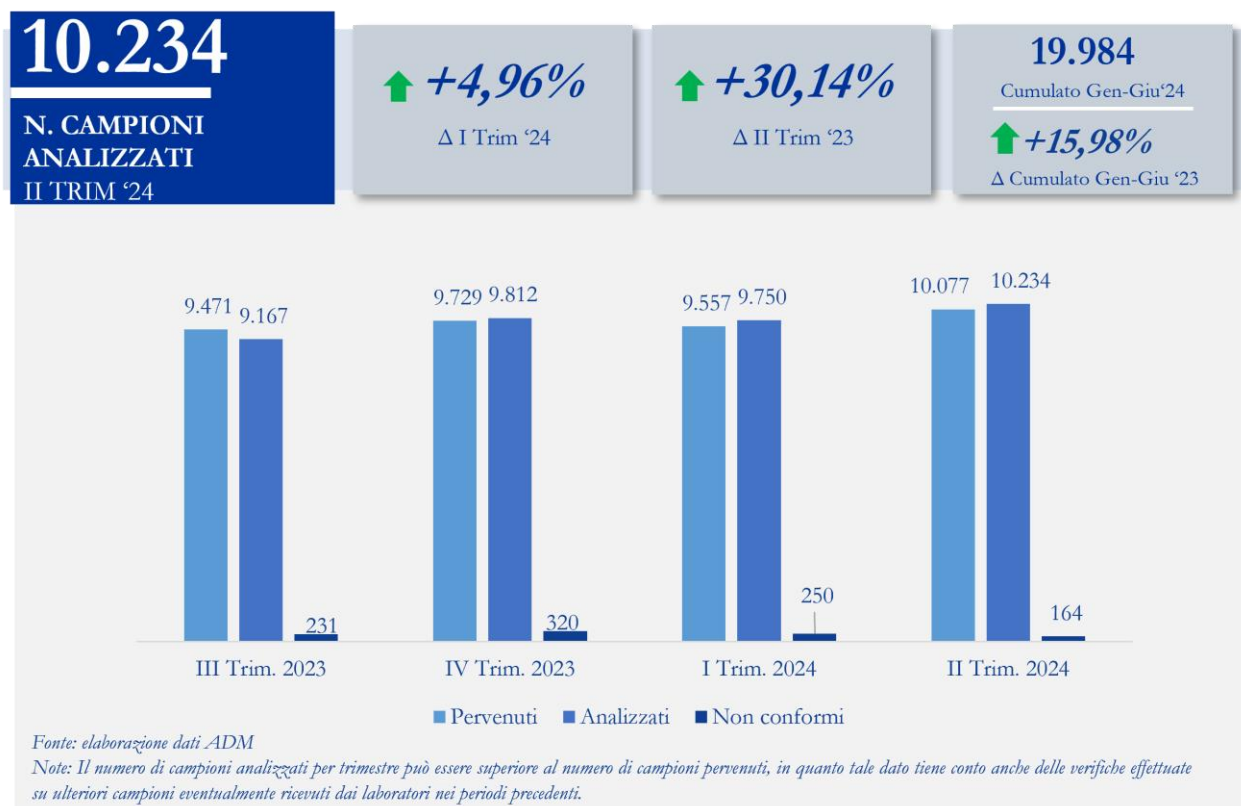
Note: Le percentuali sono state calcolate rispetto al valore della merce sequestrata riportato sulla dichiarazione doganale.

QUANTITÀ			
	PRINCIPALE PAESE DI PROVENIENZA	PRINCIPALE PAESE DI DESTINAZIONE	PRINCIPALE MEZZO DI TRASPORTO IMPIEGATO
CONTRAFFAZIONE Quantità: 4.307.413 pezzi 	Grecia 93,48%	Paesi Bassi 92,86%	Altro 94,54%
MADE IN ITALY Quantità: 35.990 pezzi 	Cina 49,84%	Italia 98,60%	Nave 92,97%
RIFIUTI Quantità: 444.166,00 kg 	Italia 99,74%	Tailandia 30,94%	Nave 74,12%
SOSTANZE STUPEFACENTI Quantità: 1.504,82 kg/l 	Spagna 52,39%	Italia 71,54%	Nave 88,05%

Fonte: elaborazione dati ADM

Note: Le percentuali sono state calcolate rispetto alla quantità sequestrata.

I.3.1.3 Controlli dei laboratori chimici



Totale dei campioni pervenuti, analizzati e non conformi

CATEGORIA MERCEOLOGICA	Pervenuti	Analizzati	Non conformi
Stupefacenti e sostanze psicotrope	5.085	5.187	-
Prodotti alimentari	3.700	3.673	63
Prodotti proteici, oli e grassi	866	876	13
Prodotti industriali	110	113	27
Prodotti organici e farmaceutici	193	235	37
OGM	23	21	-
Prodotti inorganici e metalli	86	80	19
Giocattoli	10	9	5
Metalli preziosi-materiali gemmologici	4	40	-
Totale	9.611	9.820	287

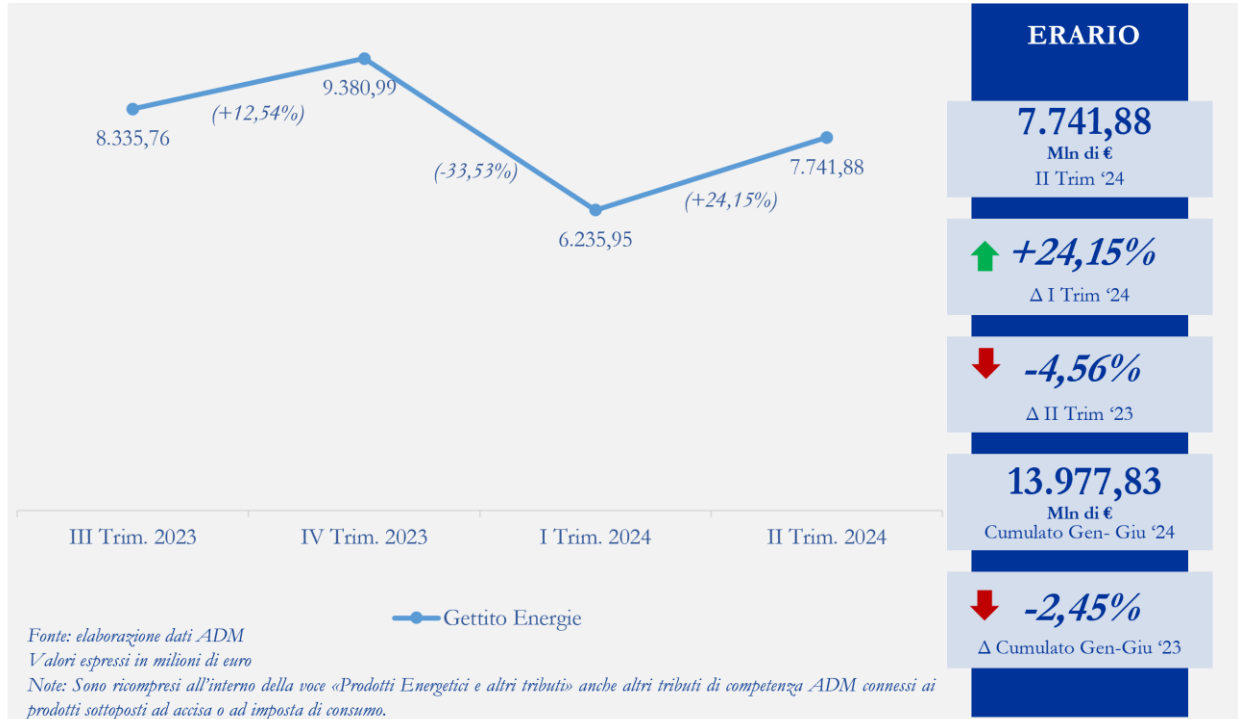
Fonte: elaborazione dati ADM



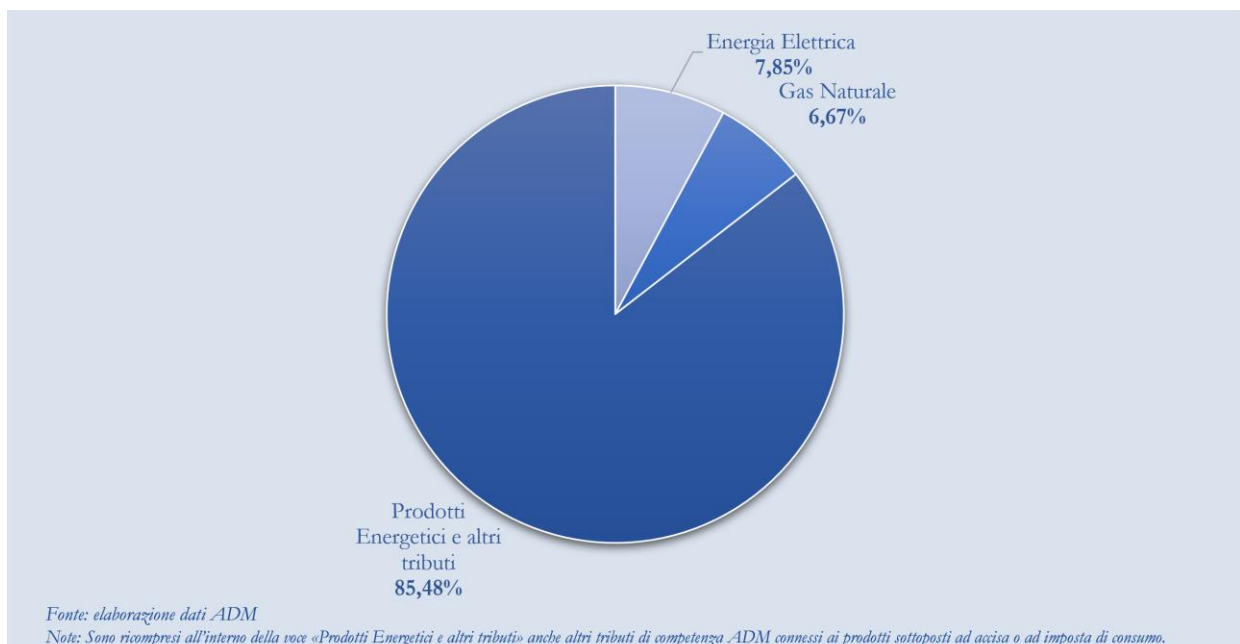
II.1 FISCALITÀ

II.1.1 Energie

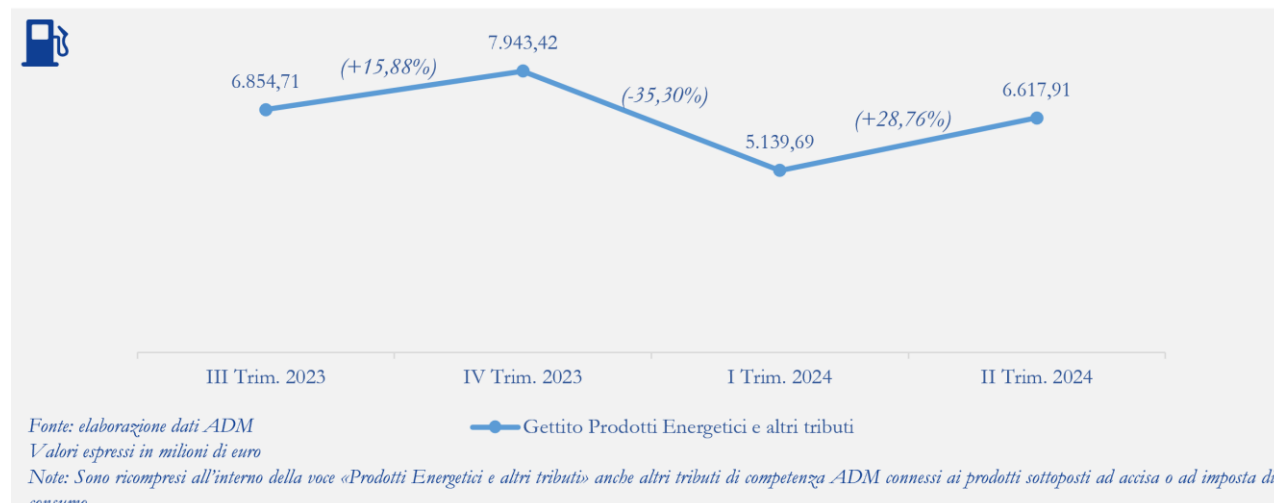
II.1.1.1 Gettito derivante dalla fiscalità



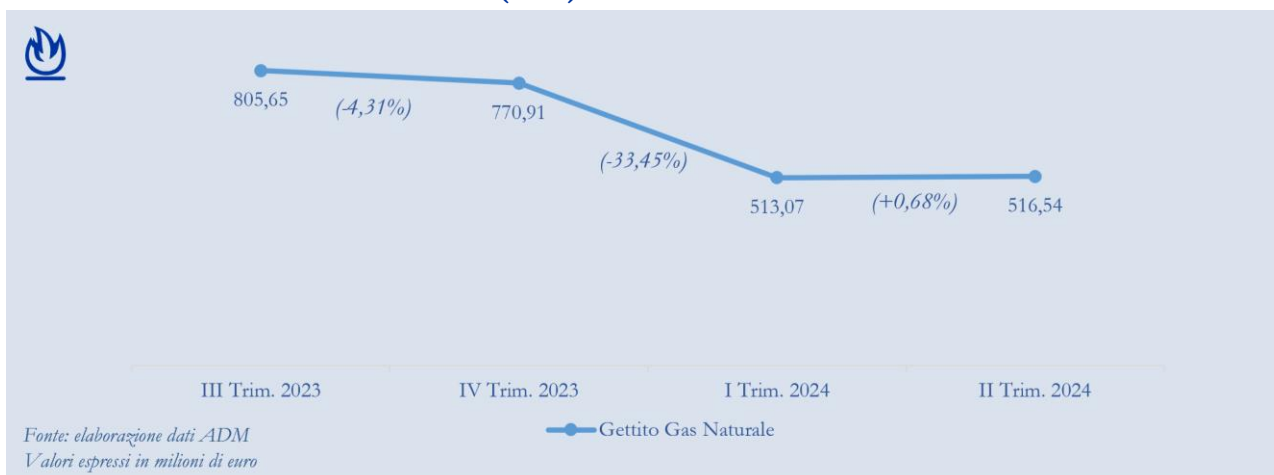
II.1.1.2 Contributo all'erario delle varie tipologie di prodotto



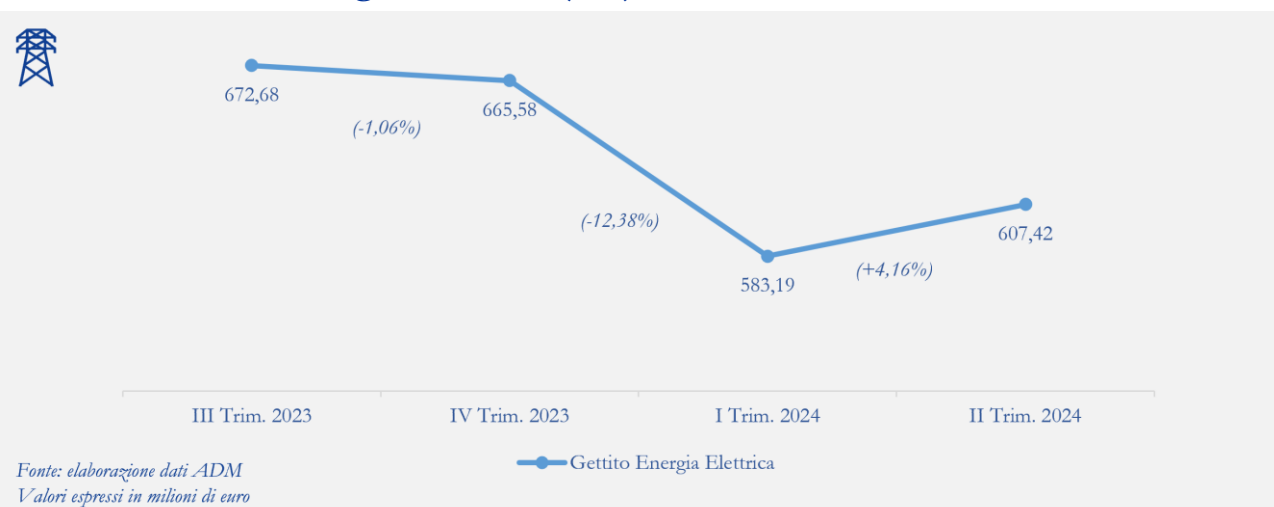
II.1.1.3 Gettito Prodotti Energetici (PE)



II.1.1.4 Gettito Gas Naturale (GN)



II.1.1.5 Gettito Energia Elettrica (EE)

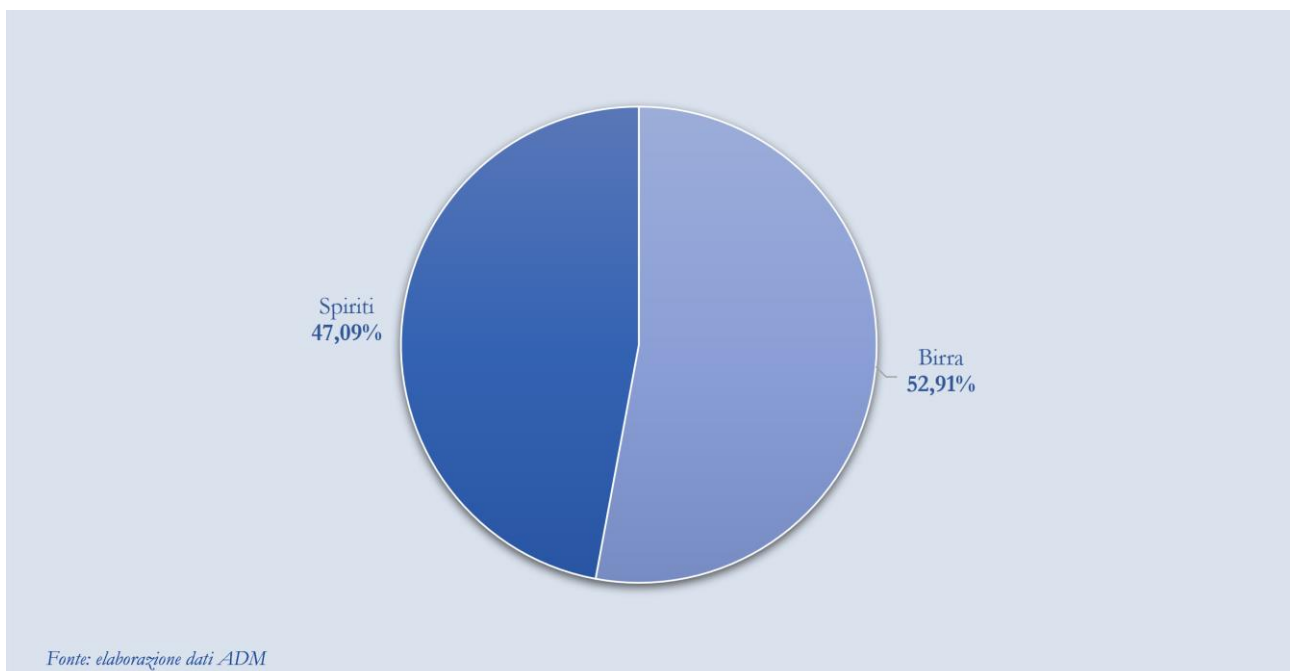


II.1.2 Alcoli

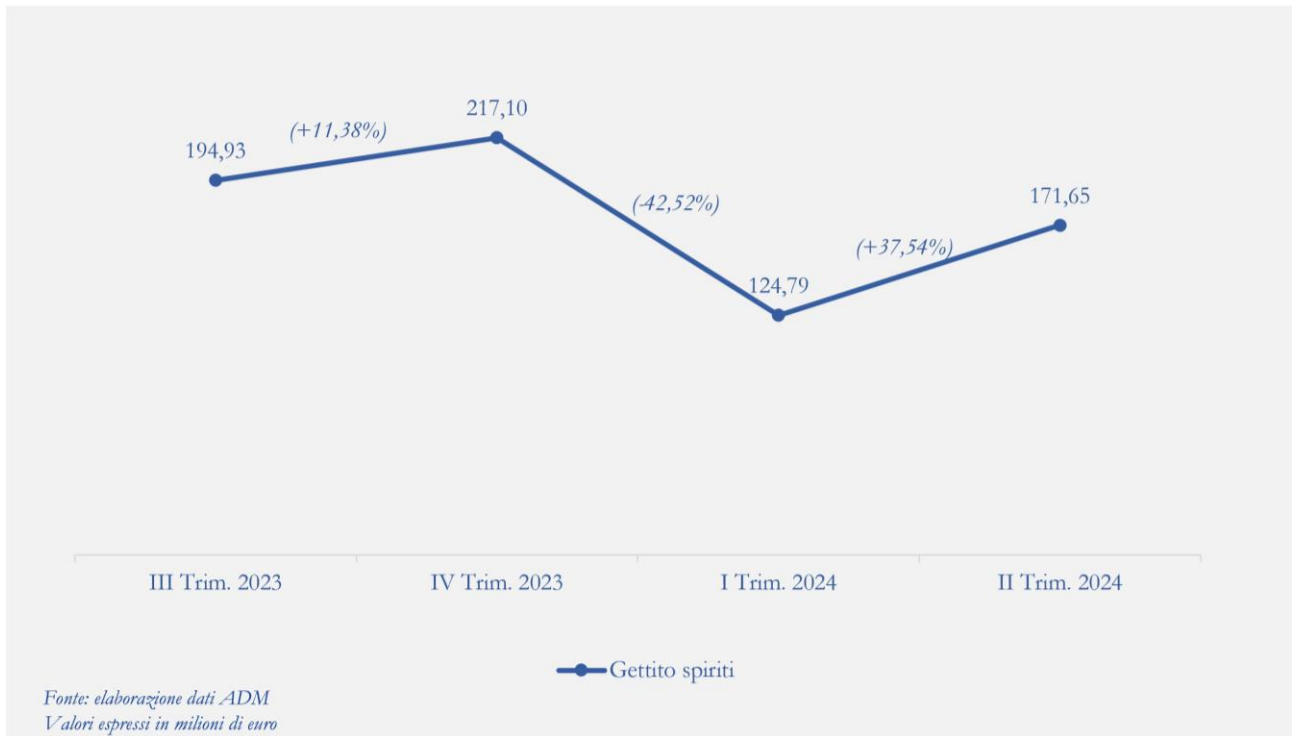
II.1.2.1 Gettito derivante da Accisa



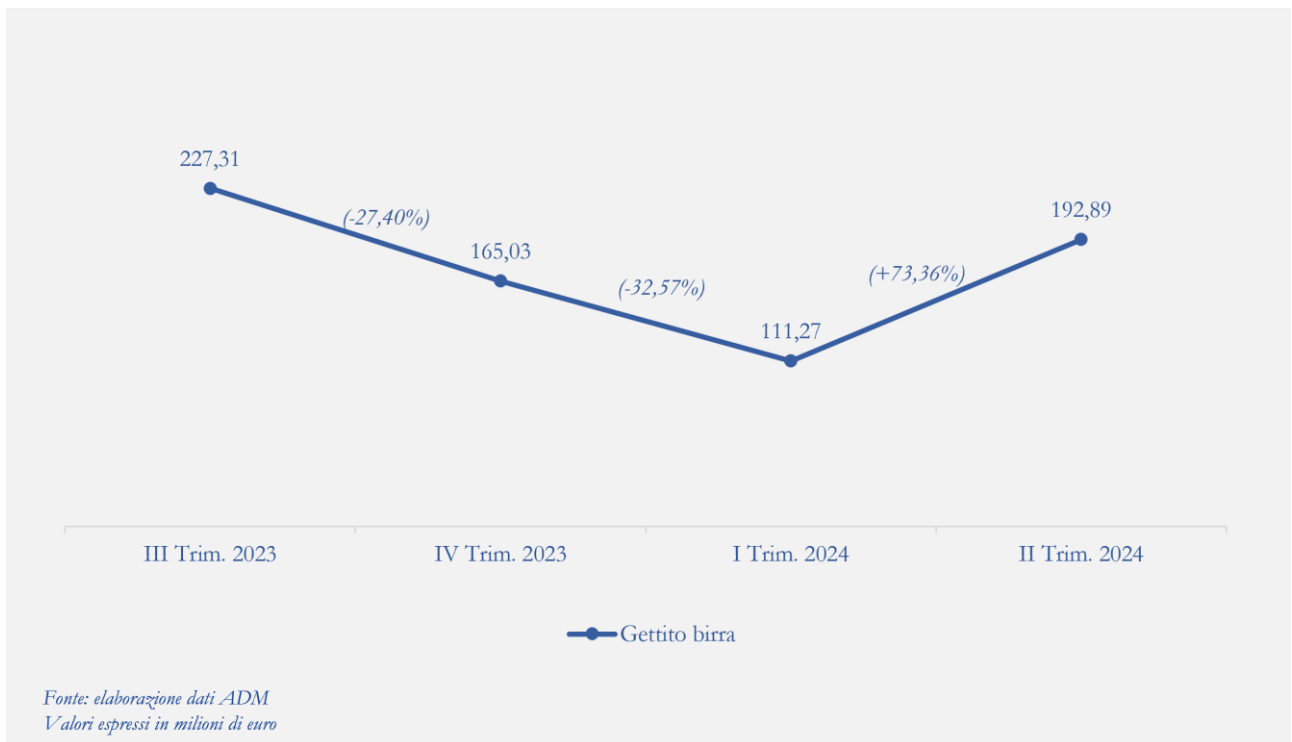
II.1.2.2 Contributo all'erario delle varie tipologie di prodotto



II.1.2.3 Gettito Spiriti

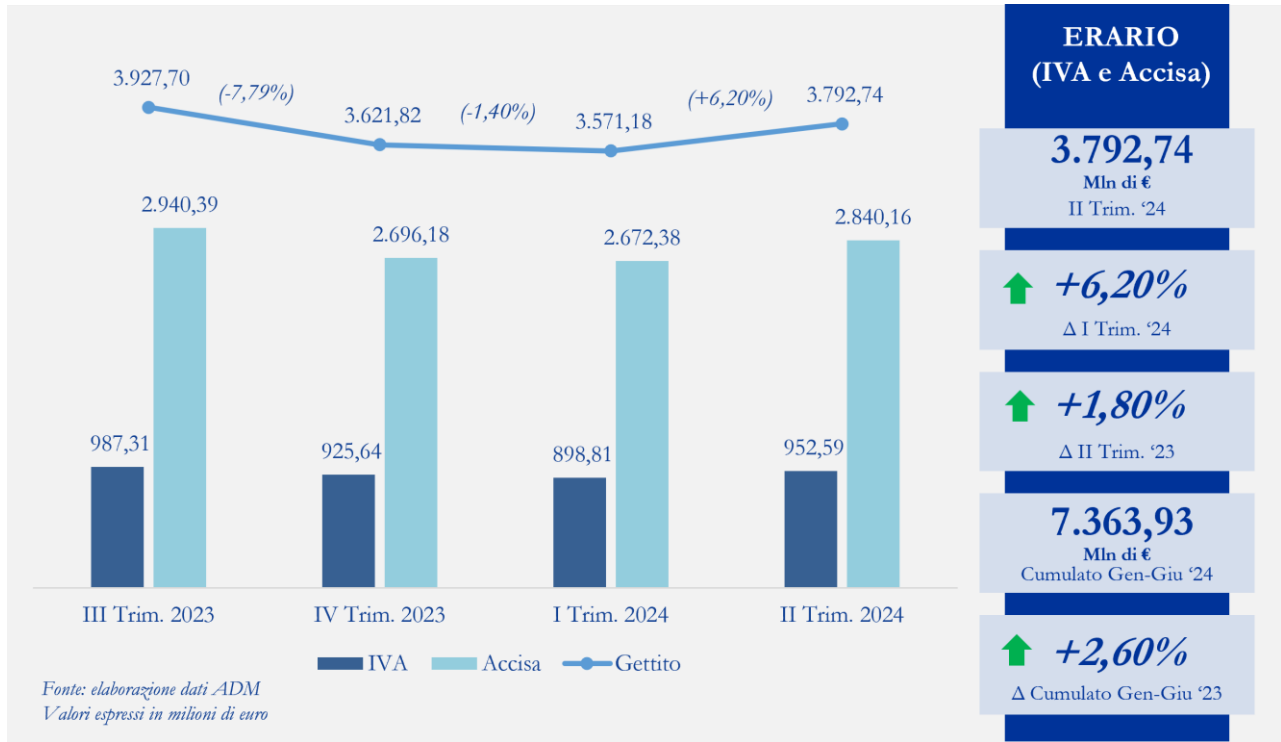


II.1.2.4 Gettito Birra

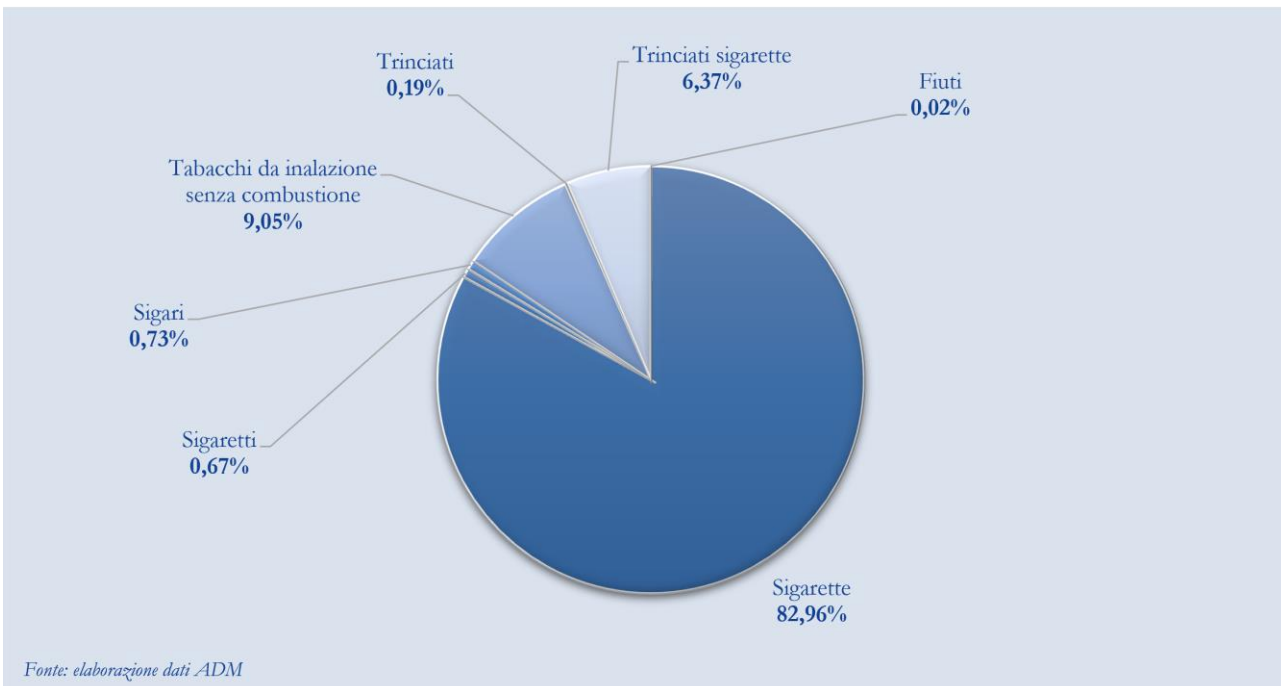


II.1.3 Tabacchi

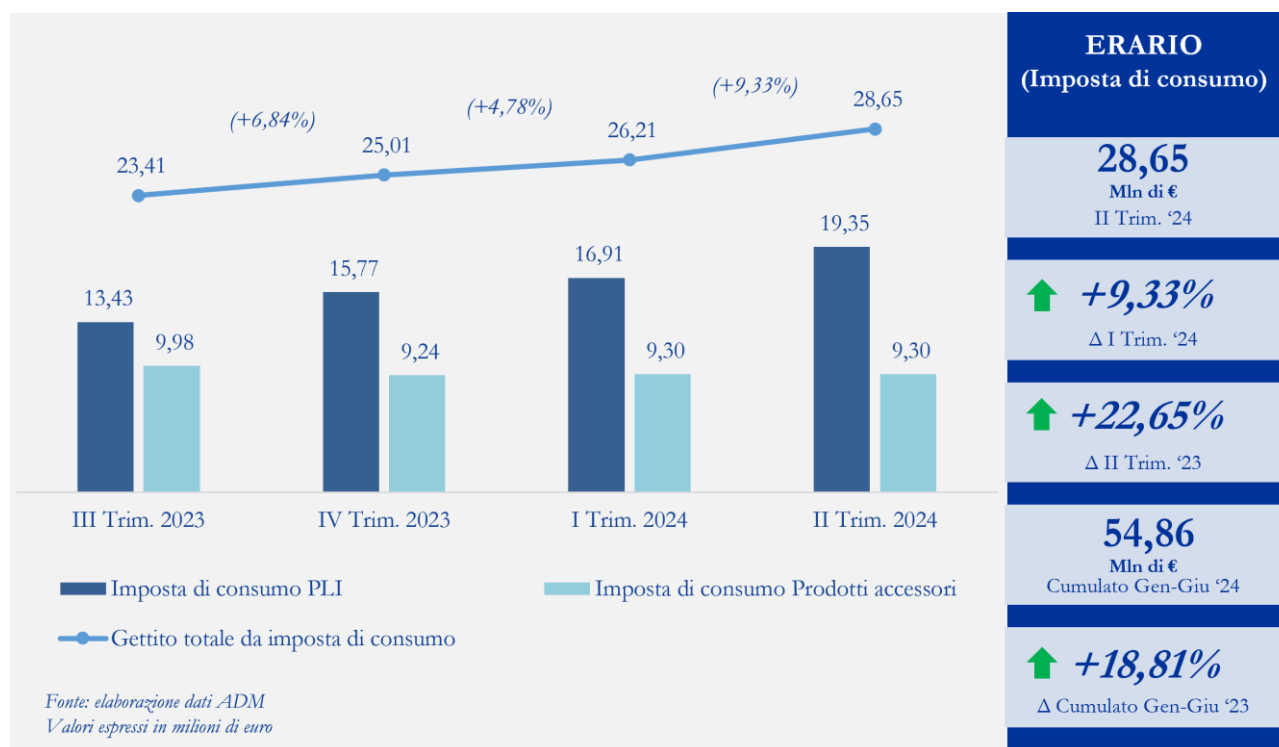
II.1.3.1 Gettito derivante da IVA e Accisa



II.1.3.2 Contributo all'erario delle varie tipologie di tabacchi lavorati

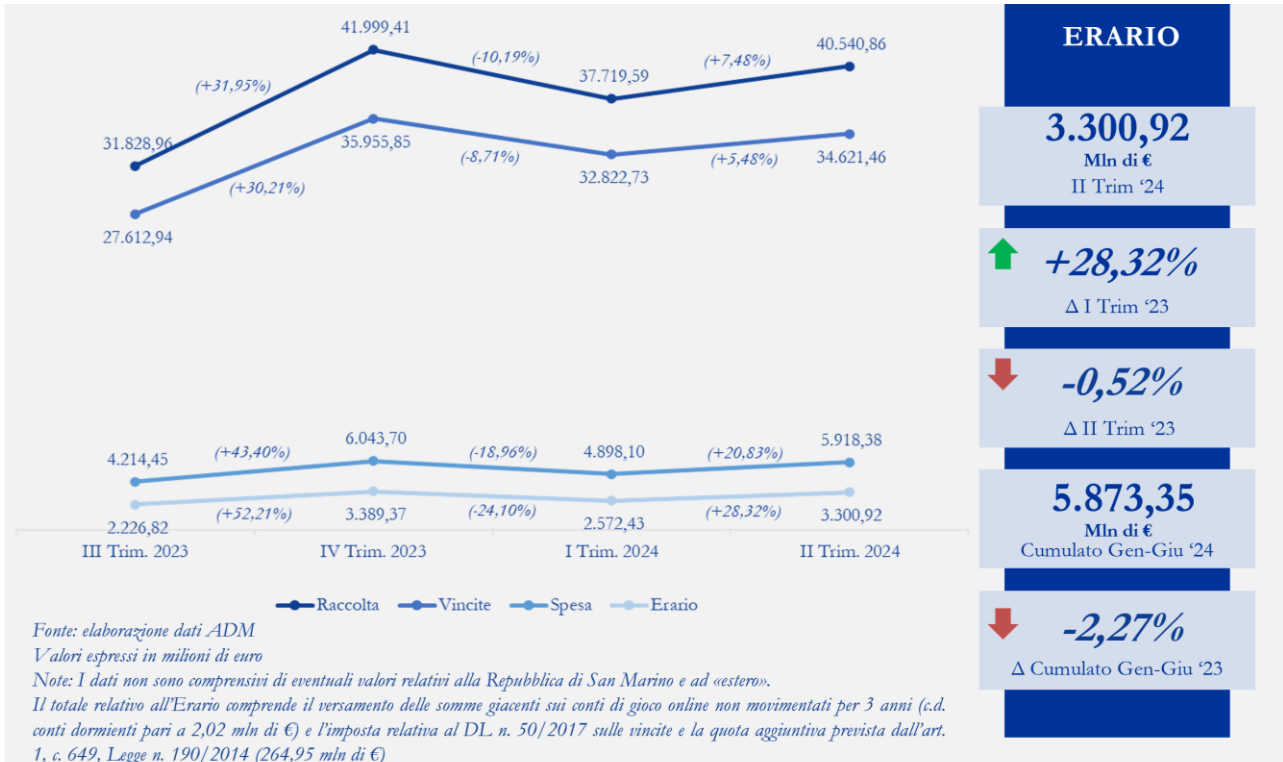


II.1.3.3 Gettito derivante da imposta di consumo sui prodotti liquidi da inalazione (PLI) e prodotti accessori

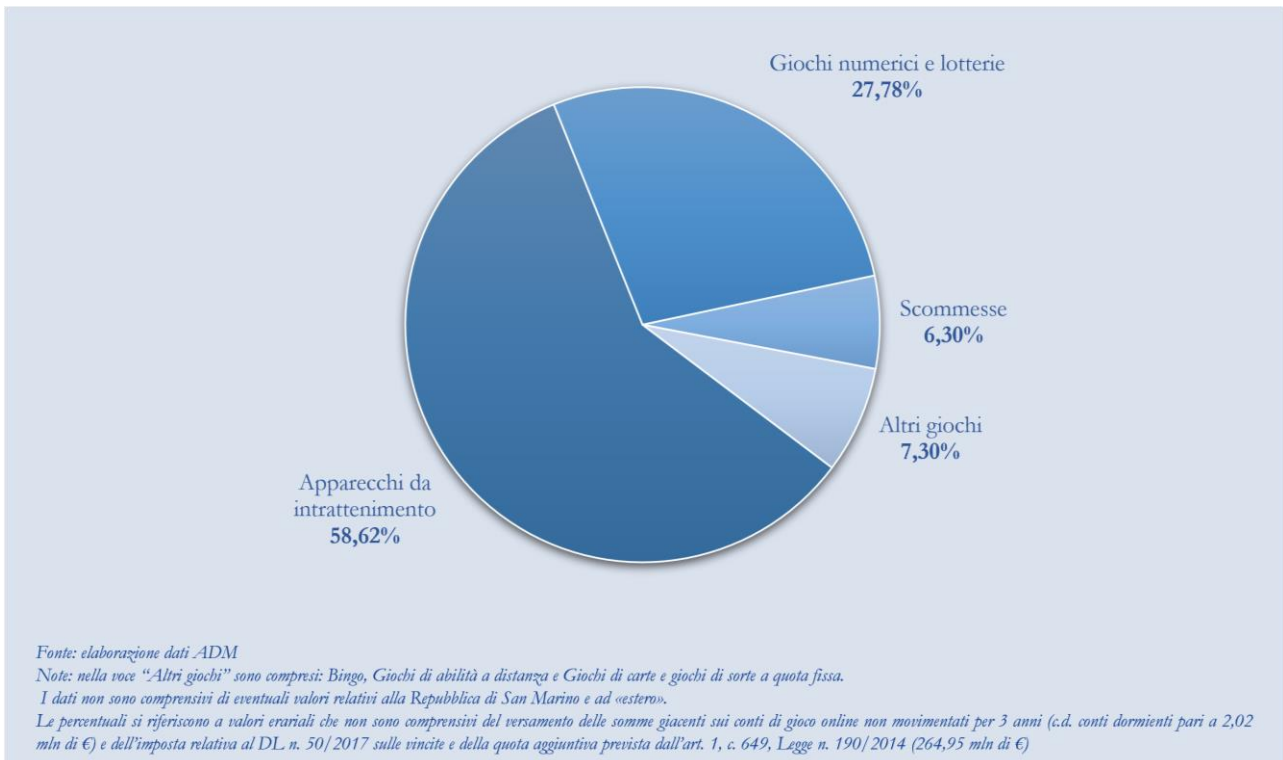


II.1.4 Giochi

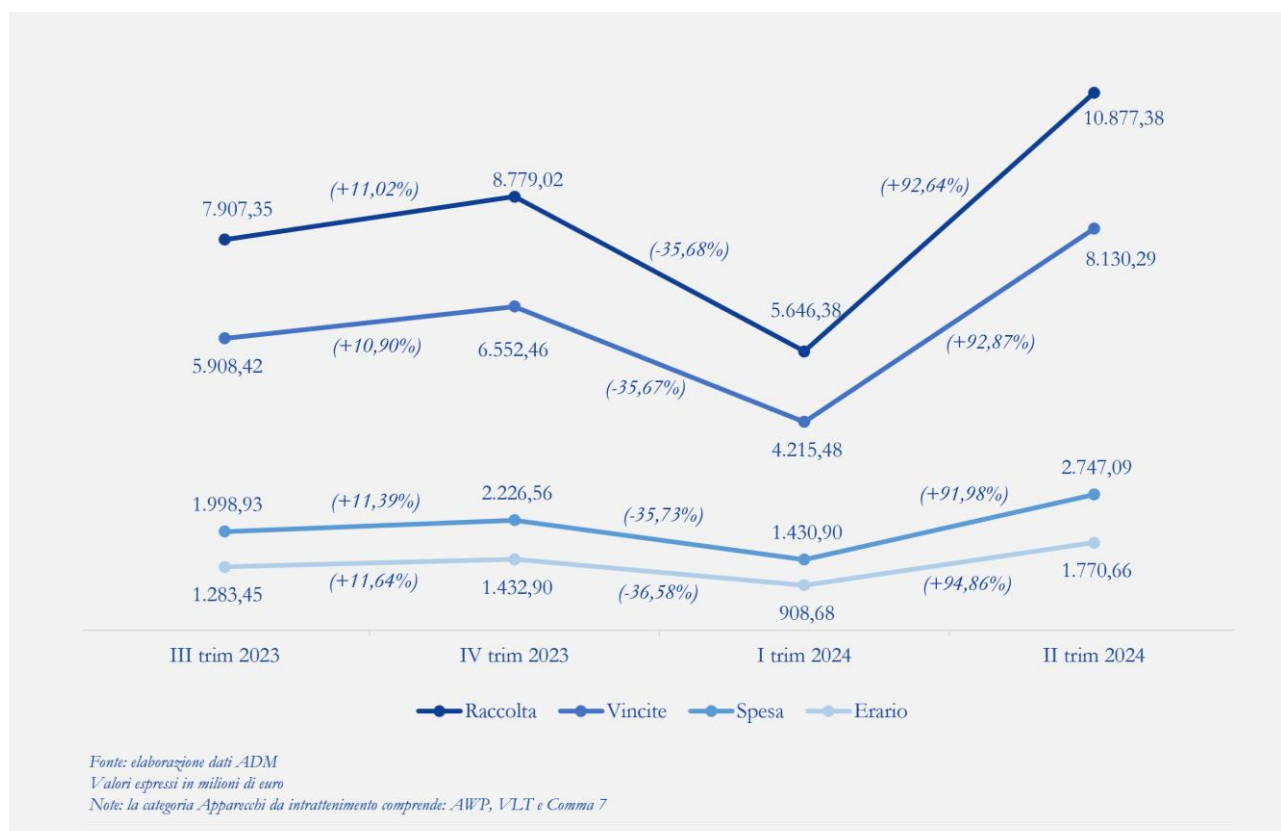
II.1.4.1 Gettito derivante dalla fiscalità



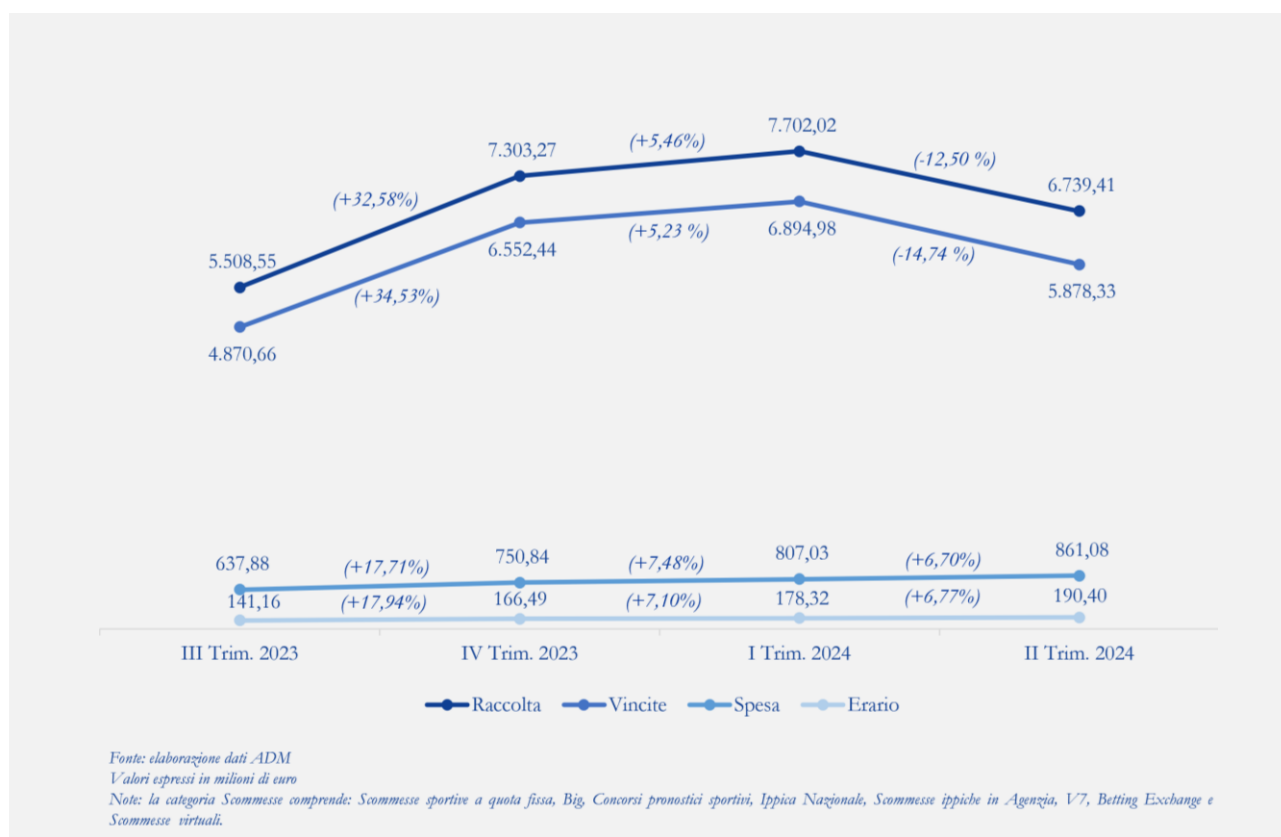
II.1.4.2 Contributo all'erario delle varie tipologie di gioco



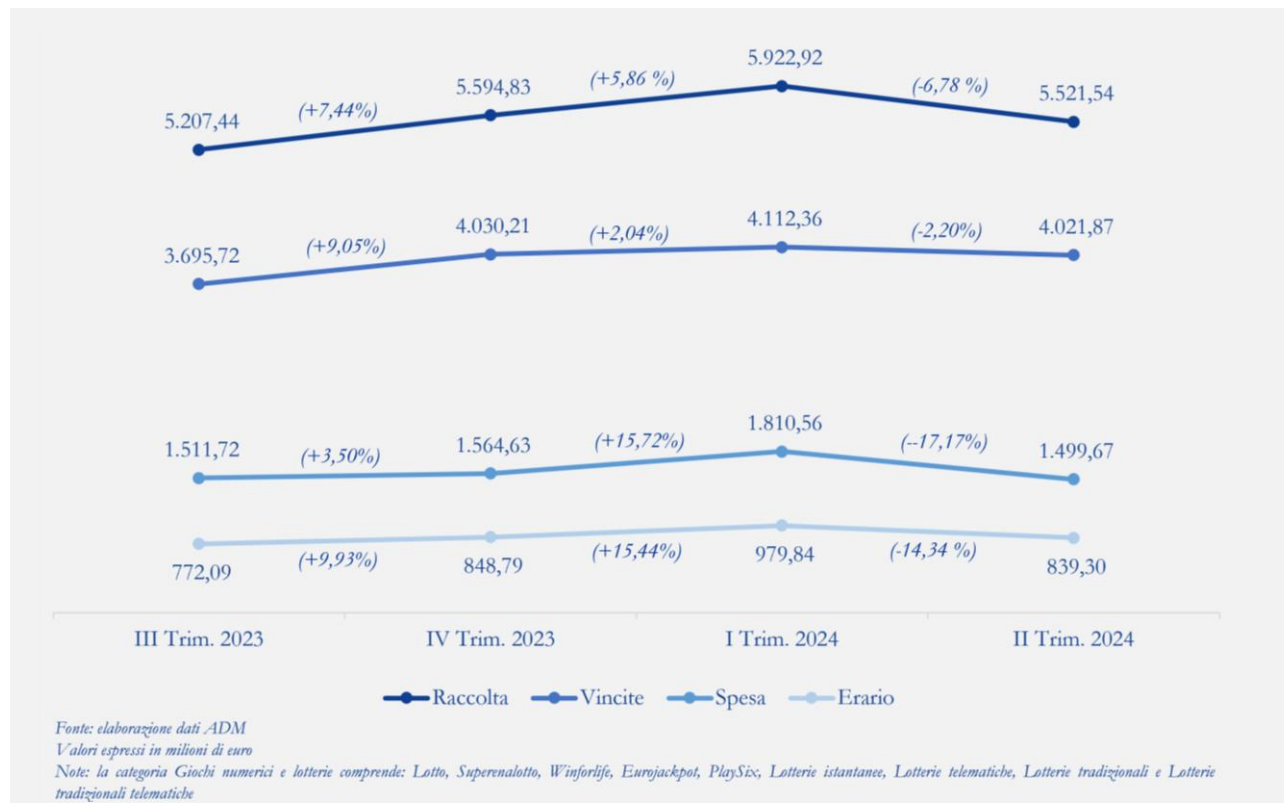
II.1.4.3 Gettito Apparecchi da intrattenimento



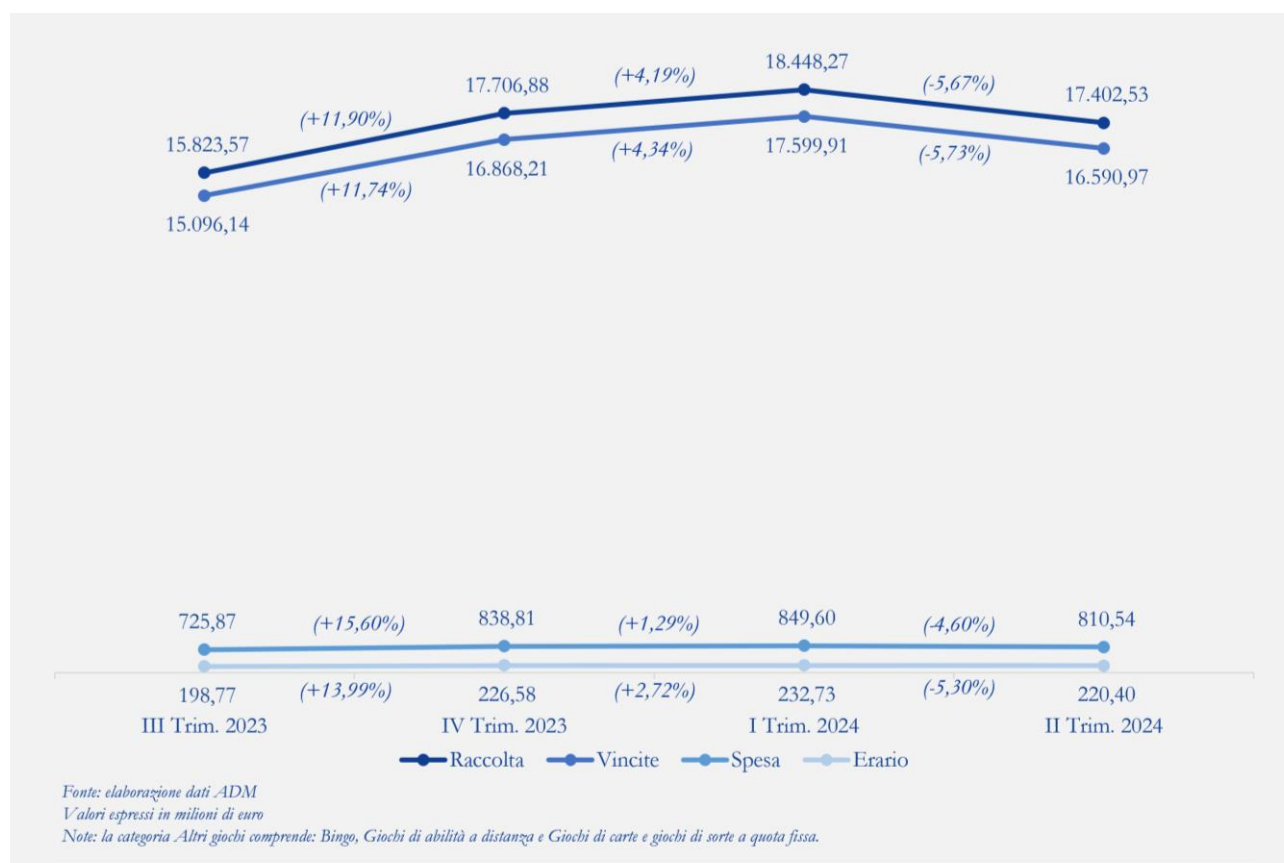
II.1.4.4 Gettito Scommesse



II.1.4.5 Gettito Giochi numerici e lotterie



II.1.4.6 Gettito Altri giochi



II.2 VIGILANZA

II.2.1 Energie

II.2.1.1 Indicatori

Indice di presidio del territorio*
Prodotti Energetici

17%



Fonte: elaborazione dati ADM

Note: (*) L'indice di presidio del territorio è il rapporto tra il numero di verifiche con accesso effettuate presso gli impianti di competenza ADM, e il numero di verifiche ottimali (definite in base alla rilevanza tributaria, alle periodicità di legge, ecc.).

PERCENTUALE CONTROLLO DICHIARAZIONI DI CONSUMO AL II TRIMESTRE 2024

Energia Elettrica	Venditori finali EE	Gas Naturale	Venditori finali GN
47%	66%	62%	63%

Fonte: elaborazione dati ADM

Note: EE=Energia Elettrica; GN= Gas Naturale

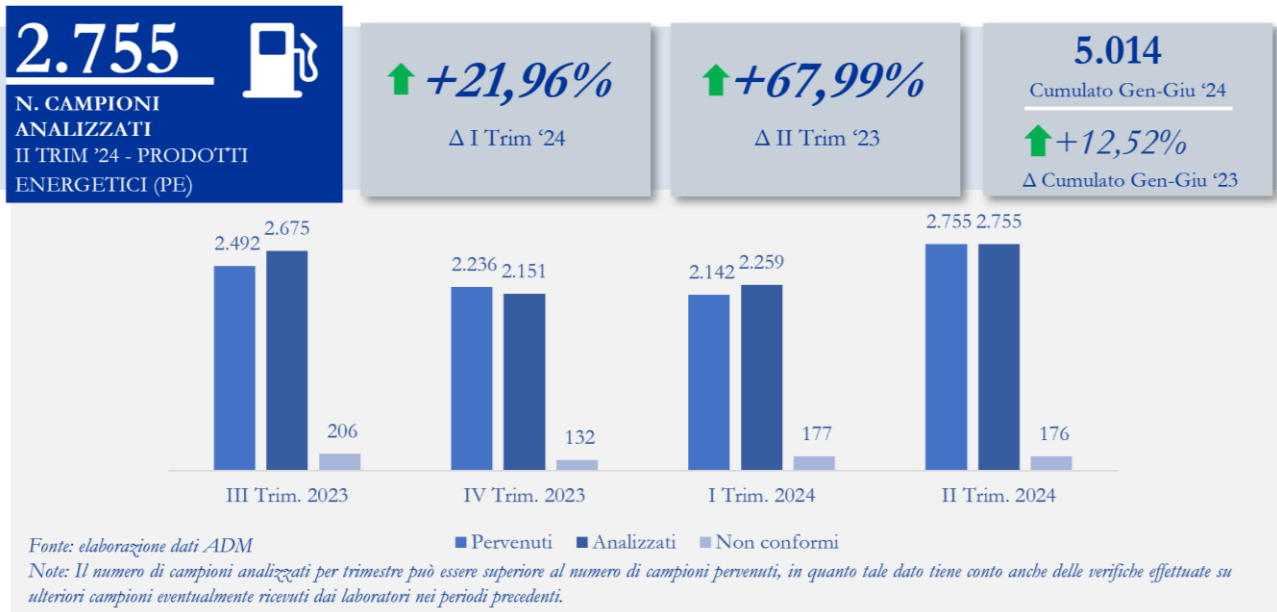
II.2.1.2 Maggiori Diritti Accertati

TIPOLOGIA PRODOTTO	MDA II trim '24 (Mln di €)	Δ II Trim '23
Prodotti Energetici	28,22	↑ +4,72%
Gas Naturale	4,19	↓ -58,89%
Energia Elettrica	3,10	↓ -66,84%
Totale	35,51	↓ -23,62%

Fonte: elaborazione dati ADM

Note: Valori espressi in milioni di euro

II.2.1.3 Controlli dei laboratori chimici sui Prodotti Energetici (PE)



Totale dei campioni pervenuti, analizzati e non conformi

CATEGORIA MERCEOLOGICA	Pervenuti	Analizzati	Non conformi
Prodotti energetici	2.755	2.755	176

Fonte: elaborazione dati ADM

II.2.1.4 Prodotti Energetici (PE) sequestrati all'interno degli spazi doganali

TIPOLOGIA PRODOTTO	Quantità sequestrate	Δ II Trim '23
Prodotti Energetici	NA	NA
	2.138 litri	↓ -93,86%

Fonte: elaborazione dati ADM

II.2.2 Alcoli

II.2.2.1 Indicatori

**Indice di presidio del territorio*
Prodotti Alcolici** **13%** 


Fonte: elaborazione dati ADM
Note: (*) L'indice di presidio del territorio è il rapporto tra il numero di verifiche con accesso effettuate presso gli impianti di competenza ADM, e il numero di verifiche ottimali (definite in base alla rilevanza tributaria, alle periodicità di legge, ecc.).

II.2.2.2 Maggiori Diritti Accertati

TIPOLOGIA PRODOTTO	MDA II trim '23 (Mln di €)	Δ II Trim '23
Prodotti Alcolici	3,64	↑ +256,85%


Fonte: elaborazione dati ADM
Note: Valori espressi in milioni di euro

II.2.2.3 Controlli dei laboratori chimici sui Prodotti Alcolici (PA)

1.094 
N. CAMPIONI ANALIZZATI
II TRIM '23 - PRODOTTI ALCOLICI (PA)

↓ **-18,05%** Δ I Trim '24
↑ **+18,40%** Δ II Trim '23

2.429 Cumulato Gen-Giu '24
0% Δ Cumulato Gen-Giu '23



Trimestre	Pervenuti	Analizzati	Non conformi
III Trim. 2023	1.047	1.051	80
IV Trim. 2023	1.400	1.404	46
I Trim. 2024	1.318	1.335	71
II Trim. 2024	1.105	1.094	56

Fonte: elaborazione dati ADM
Note: Il numero di campioni analizzati per trimestre può essere superiore al numero di campioni pervenuti, in quanto tale dato tiene conto anche delle verifiche effettuate su ulteriori campioni eventualmente ricevuti dai laboratori nei periodi precedenti.

Totale dei campioni pervenuti, analizzati e non conformi

CATEGORIA MERCEOLOGICA	Pervenuti	Analizzati	Non conformi
Prodotti alcolici	1.105	1.094	56

Fonte: elaborazione dati ADM

II.2.2.4 Prodotti Alcolici sequestrati all'interno degli spazi doganali

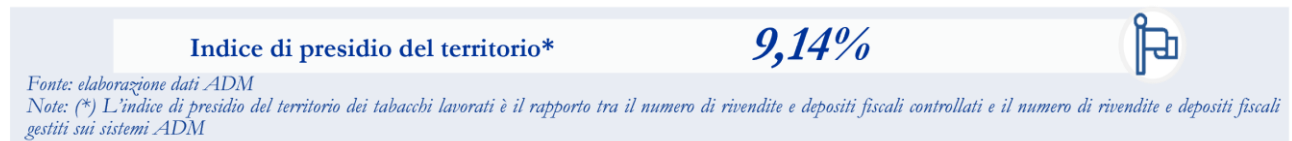
TIPOLOGIA PRODOTTO	Quantità sequestrate	Δ II Trim '23
Prodotti Alcolici	92 litri	↑ +91,67%

Fonte: elaborazione dati ADM

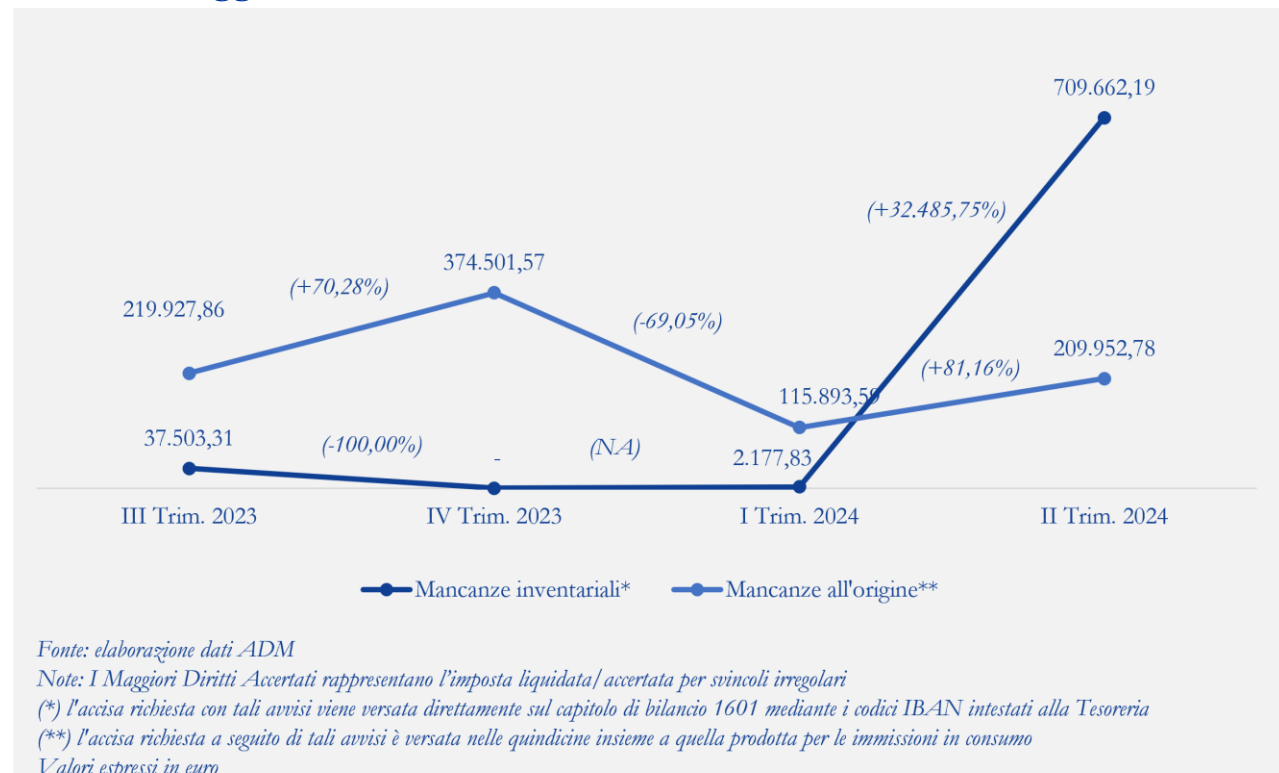
II.2.3 Tabacchi



II.2.3.1 Indicatori



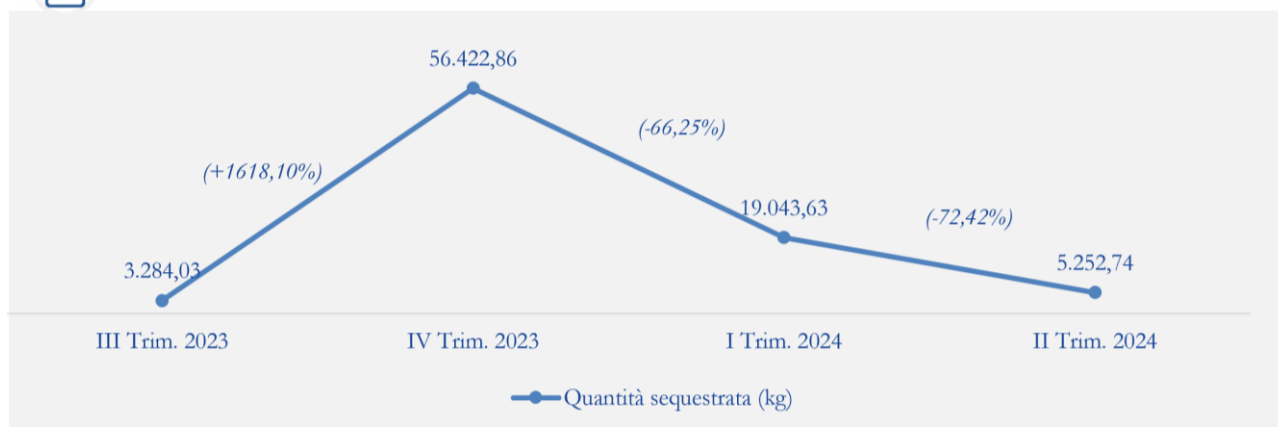
II.2.3.2 Maggiori Diritti Accertati



II.2.3.3 Sequestri di tabacchi



QUANTITA' SEQUESTRATE ALL'INTERNO DEGLI SPAZI DOGANALI



QUANTITA' SEQUESTRATE FUORI DAGLI SPAZI DOGANALI

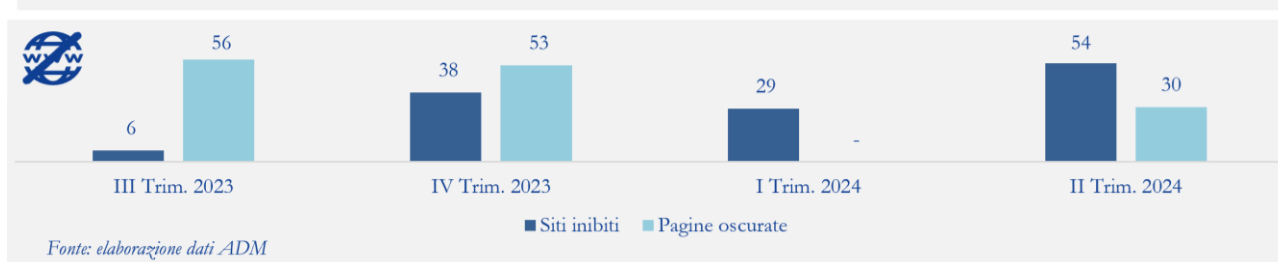


Fonte: elaborazione dati ADM.

Note: la quantità in kg comprende sigarette, sigari e tabacco sfuso. Per le sigarette, è stato considerato convenzionalmente il peso di un pacchetto pari a 20 grammi; per i sigari, è stato considerato convenzionalmente il peso di 200 sigari pari a 1 chilogrammo.

II.2.3.4 Andamento dei siti *web* irregolari inibiti e pagine oscurate

SITI WEB INIBITI



Fonte: elaborazione dati ADM

II.2.3.5 Controlli dei laboratori chimici sui tabacchi lavorati

Totale dei campioni per tipologia di verifica sui tabacchi lavorati

TIPOLOGIA DI VERIFICA	 Pervenuti	 Analizzati	 Non conformi
Sigari, Sigaretti, trinciati per sigarette e per pipa, altri tabacchi da fumo, tabacchi da inalazione - classificazione dei prodotti ai fini dell'iscrizione nella tariffa** di vendita	99	66	-
Controlli sulla conformità delle sigarette ai requisiti antincendio "Reduced Ignition Propensity" (RIP)	53	38	-
Verifica dei livelli massimi delle emissioni di catrame, nicotina e monossido di carbonio* sulle sigarette in fase di commercializzazione	135	92	3
Verifica dei livelli massimi delle emissioni di catrame, nicotina e monossido di carbonio sulle sigarette sia all'atto dell'iscrizione in tariffa** di nuovi prodotti che in sede di modifica o di conferma dei contenuti di prodotti iscritti	13	4	-
Totale	300	200	3

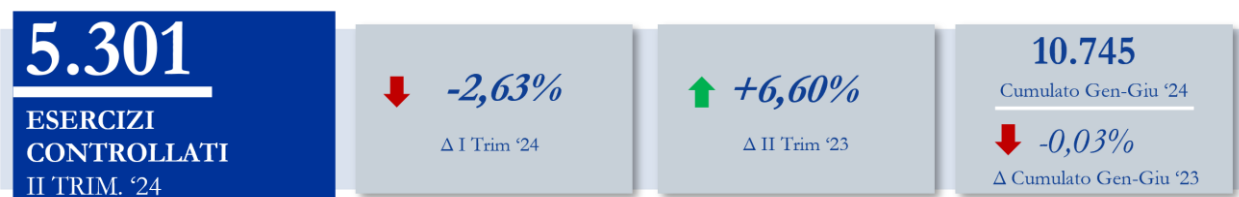
Fonte: elaborazione dati ADM

Note: Per la prima tipologia di verifica, i dati si riferiscono alle analisi di iniziativa dell'Agenzia. Per le restanti tipologie di verifica, i dati si riferiscono ad analisi di laboratorio eseguite a seguito di una richiesta esterna di produttori e/o rappresentanti.

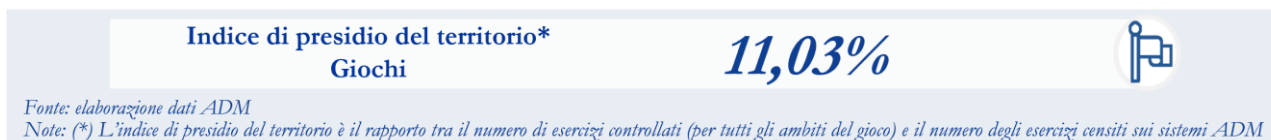
(*) Come disciplinato dall'art. 3, c. 1, del D.lgs. n. 6/2016 "I livelli di emissioni delle sigarette immesse sul mercato in Italia non superano rispettivamente: a) 10 mg di catrame per sigaretta; b) 1 mg di nicotina per sigaretta; c) 10 mg di monossido di carbonio per sigaretta.

(**) L'iscrizione in tariffa è il procedimento con cui l'Agenzia autorizza, previa verifica di completezza e regolarità delle richieste trasmesse dal produttore/importatore, la commercializzazione dei tabacchi lavorati sul territorio nazionale.

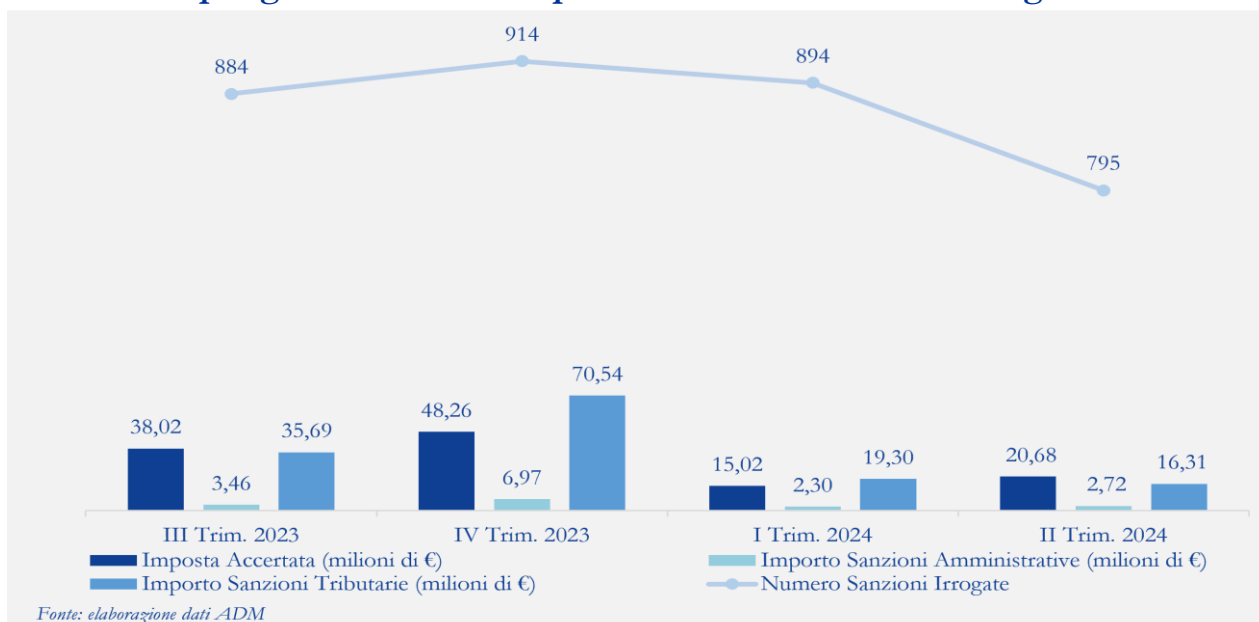
II.2.4 Giochi



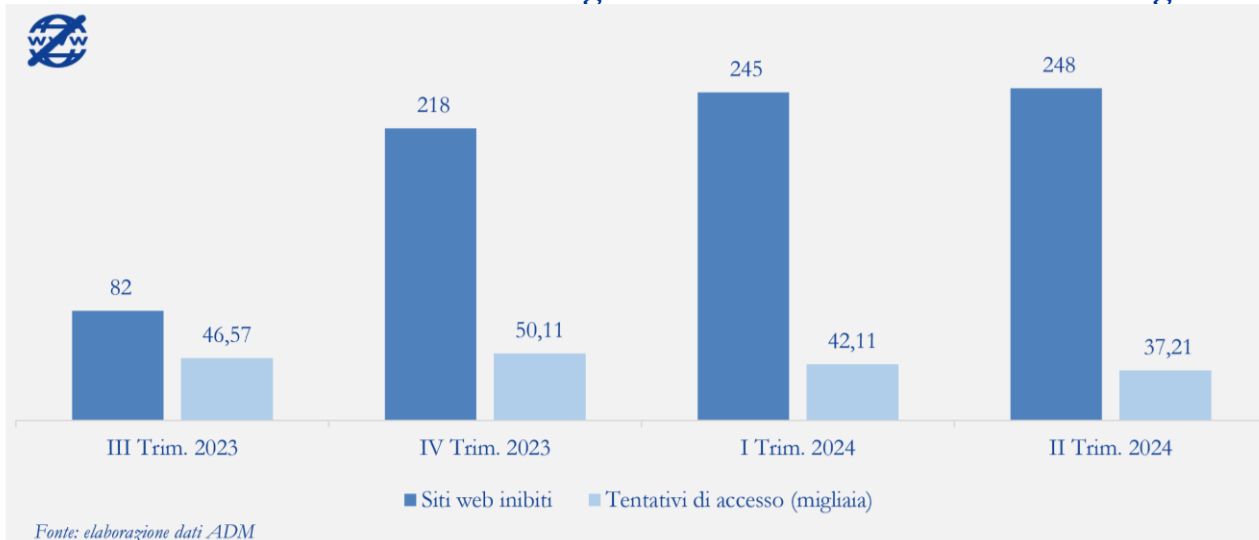
II.2.4.1 Indicatori



II.2.4.2 Riepilogo nazionale di imposta accertata e sanzioni irrogate



II.2.4.3 Andamento dei siti web irregolari inibiti e tentativi di accesso registrati



NOTE 



AGENZIA

ADM

AGENZIA DELLE DOGANE
E DEI MONOPOLI



AGENZIA

ADM

AGENZIA DELLE DOGANE
E DEI MONOPOLI

NOTE 



AGENZIA

ADM

AGENZIA DELLE DOGANE
E DEI MONOPOLI



A
G
E
N
Z
I
A

ADM

AGENZIA DELLE DOGANE E DEI MONOPOLI

Visita il sito www.adm.gov.it



AGENZIA

ADM

AGENZIA DELLE DOGANE
E DEI MONOPOLI