



AGENZIA

**ADM**

AGENZIA DELLE DOGANE  
E DEI MONOPOLI

# BOLLETTINO STATISTICO



*III Trimestre 2023*

N. 3/2023



# INDICE

<b>PREFAZIONE</b> .....	<b>7</b>
<b>PRINCIPALI STATISTICHE DEL TRIMESTRE</b> .....	<b>8</b>
<b>I. DOGANE</b> .....	<b>11</b>
I.1 I NUMERI DEL SETTORE DOGANE .....	12
I.2 FISCALITÀ .....	15
I.2.1.1 Gettito derivante da Dazi, IVA e altri Diritti Doganali .....	15
I.2.1.2 Contributo all'erario delle varie tipologie di tributo .....	15
I.3 VIGILANZA.....	16
I.3.1.1 Maggiori Diritti Accertati e sanzioni.....	16
I.3.1.2 Sequestri nel settore Dogane .....	17
I.3.1.3 Controlli dei laboratori chimici.....	18
<b>II. ACCISE E MONOPOLI</b> .....	<b>19</b>
II.1 FISCALITÀ .....	20
II.1.1 Energie .....	20
II.1.1.1 Gettito derivante dalla fiscalità .....	20
II.1.1.2 Contributo all'erario delle varie tipologie di prodotto.....	20
II.1.1.3 Gettito Prodotti Energetici (PE).....	21
II.1.1.4 Gettito Gas Naturale (GN).....	21
II.1.1.5 Gettito Energia Elettrica (EE).....	21
II.1.2 Alcoli .....	22
II.1.2.1 Gettito derivante da Accisa .....	22
II.1.2.2 Contributo all'erario delle varie tipologie di prodotto.....	22
II.1.2.3 Gettito Spiriti.....	23
II.1.2.4 Gettito Birra .....	23
II.1.3 Tabacchi .....	24
II.1.3.1 Gettito derivante da IVA e Accisa .....	24
II.1.3.2 Contributo all'erario delle varie tipologie di tabacchi lavorati.....	24
II.1.3.3 Gettito derivante da imposta di consumo sui prodotti liquidi da inalazione (PLI) e prodotti accessori.....	25
II.1.4 Giochi .....	26
II.1.4.1 Gettito derivante dalla fiscalità .....	26
II.1.4.2 Contributo all'erario delle varie tipologie di gioco.....	26
II.1.4.3 Gettito Apparecchi da intrattenimento .....	27

II.1.4.4	Gettito Scommesse.....	27
II.1.4.5	Gettito Giochi numerici e lotterie.....	28
II.1.4.6	Gettito Altri giochi .....	28
II.2	VIGILANZA.....	29
II.2.1	Energie .....	29
II.2.1.1	Indicatori.....	29
II.2.1.2	Maggiori Diritti Accertati .....	29
II.2.1.3	Controlli dei laboratori chimici sui Prodotti Energetici (PE) .....	30
II.2.1.4	Prodotti Energetici (PE) sequestrati all'interno degli spazi doganali .....	30
II.2.2	Alcoli .....	31
II.2.2.1	Indicatori.....	31
II.2.2.2	Maggiori Diritti Accertati .....	31
II.2.2.3	Controlli dei laboratori chimici sui Prodotti Alcolici (PA) .....	31
II.2.2.4	Prodotti Alcolici sequestrati all'interno degli spazi doganali .....	31
II.2.3	Tabacchi .....	32
II.2.3.1	Indicatori.....	32
II.2.3.2	Maggiori Diritti Accertati .....	32
II.2.3.3	Sequestri di tabacchi.....	33
II.2.3.4	Andamento dei siti <i>web</i> irregolari inibiti e pagine oscurate .....	33
II.2.3.5	Controlli dei laboratori chimici sui tabacchi lavorati.....	34
II.2.4	Giochi .....	35
II.2.4.1	Indicatori.....	35
II.2.4.2	Riepilogo nazionale di imposta accertata e sanzioni irrogate .....	35
II.2.4.3	Andamento dei siti <i>web</i> irregolari inibiti e tentativi di accesso registrati .....	35



AGENZIA

ADM

AGENZIA DELLE DOGANE  
E DEI MONOPOLI



**AGENZIA**  
**ADM**

AGENZIA DELLE DOGANE E DEI MONOPOLI

---



---

AGENZIA

---

**ADM**

AGENZIA DELLE DOGANE  
E DEI MONOPOLI

## PREFAZIONE

Il presente Bollettino statistico è un *report* con il quale l’Agenzia delle Dogane e dei Monopoli (ADM) espone, con cadenza trimestrale, i risultati conseguiti nei settori di competenza.

Oltre a fornire un’istantanea delle attività svolte dall’Agenzia, il documento rappresenta uno strumento di reportistica direzionale che supporta le attività di vigilanza dell’Agenzia.

### ASSUNZIONI DEL REPORT








- I dati utilizzati, di natura operativa e gestionale, fanno riferimento al periodo 1° luglio 2023 – 30 settembre 2023 e sono stati estratti dai principali Sistemi Informativi dell’Agenzia. I dati estratti e storicizzati al mese di ottobre 2023 sono stati integrati con basi informative interne, gestite da ADM attraverso strumenti informatici *custom*.
- La finestra temporale considerata ai fini dell’analisi dei dati comprende le serie storiche, rilevate su base trimestrale, degli anni 2022 e 2023.
- Alcuni dati, già pubblicati in precedenti edizioni della reportistica (ad esempio il “Libro Blu”), potrebbero aver subito aggiornamenti a seguito di rettifiche e integrazioni. Tali aggiustamenti, infatti, in base alle disposizioni vigenti, possono essere apportati, per taluni dati, anche a distanza di tempo. Ovviamente, al decorrere del tempo si riduce la probabilità che vengano operate tali rettifiche. Conseguentemente, trascorso un certo intervallo temporale, i dati vengono “consolidati” e sono successivamente destinati a non mutare ulteriormente.
- Le stime (ad es. percentuali, medie, KPI, ecc.) sono effettuate sui valori statistici assoluti non approssimati e, pertanto, possono differire leggermente dalle stime che si otterrebbero sui dati pubblicati sul presente Bollettino statistico.
- Laddove il valore del dato è pari a zero o prossimo allo zero, pertanto reputato trascurabile, è stata utilizzata la notazione «-» (trattino), mentre nel caso in cui il fenomeno non sussista o non sia possibile stimare aritmeticamente un risultato è stata utilizzata la notazione «NA» (non applicabile).

## PRINCIPALI STATISTICHE

### RISULTATO DELLA FISCALITA' ACCISE, MONOPOLI E DOGANE



### FISCALITA'

	DOGANE	ACCISE E MONOPOLI					
							
	Dogane <i>Dazi, IVA, Altri diritti</i>	Prodotti Energetici <i>Acisa, imp. di consumo e altri tributi</i>	Gas Naturale <i>Acisa</i>	Energia Elettrica <i>Acisa</i>	Prodotti Alcolici <i>Acisa</i>	Tabacchi <i>Acisa, IVA e imp. di consumo</i>	Giochi <i>Imposte giochi</i>
III Trim. '23	<b>6,56</b> Mld €	<b>6,85</b> Mld €	<b>0,81</b> Mld €	<b>0,67</b> Mld €	<b>0,42</b> Mld €	<b>3,95</b> Mld €	<b>2,23</b> Mld €
$\Delta$ II Trim. '23	-0,15%	+2,96%	+2,90%	+0,87%	+10,91%	+5,39%	-32,90%
$\Delta$ III Trim. '22	-11,28 %	+61,64%	-7,16%	+0,29%	-6,88%	+0,99%	-18,65%
Cumulato Gen-Set '23	<b>19,76</b> Mld €	<b>18,30</b> Mld €	<b>2,34</b> Mld €	<b>2,01</b> Mld €	<b>1,04</b> Mld €	<b>11,17</b> Mld €	<b>8,24</b> Mld €
$\Delta$ Cumulato Gen-Set '22	-2,33%	+31,44%	-9,96%	-0,64%	-3,15%	+1,12%	-0,06%



## VIGILANZA

### DOGANE

	MAGGIORI DIRITTI ACCERTATI		SANZIONI		SEQUESTRI				
	Icona	Valore (Mln di €)	Icona	Valore (Mln di €)	QUANTITA' SEQUESTRATE (Ton.)	VALORE DELLA MERCE (Mln di €)	Icona		
		<b>278,90</b> Mln di €		<b>503,00</b> Mln di €	<b>1.501,70</b> Ton.	<b>7,01</b> Mln di pezzi	<b>64,97</b> Mln di €		
Δ II Trim '23	↑	+49,78%	↑	+61,90%	↓	-64,02%	↓	-66,92%	Δ II Trim '23
Δ III Trim '22	↓	-12,53%	↑	+11,59%	↑	+2,55%	↓	-34,74%	Δ III Trim '22
Cumulato Gen-Set '23		<b>627,94</b> Mln di €		<b>1.250,72</b> Mln di €	<b>7.936,55</b> Ton.	<b>24,23</b> Mln di pezzi	<b>315,06</b> Mln di €		Cumulato Gen-Set '23
Δ Cumulato Gen-Set '22	↓	-34,20%	↓	-7,36%	↑	+65,52%	↓	-58,93%	Δ Cumulato Gen-Set '22

### VERIFICHE DI LABORATORIO

	N. CAMPIONI ANALIZZATI	N. CAMPIONI PERVENUTI	N. CAMPIONI NON CONFORMI
	<b>9.168</b>	<b>9.382</b>	<b>225</b>
Δ II Trim '23	↑ +16,58%	↑ +18,46%	↑ +13,07%
Δ III Trim '22	↑ +2,94%	↑ +3,91%	↑ +18,42%
Cumulato Gen-Set '23	<b>26.399</b>	<b>26.549</b>	<b>790</b>
Δ Cumulato Gen-Set '22	↑ +3,23%	↑ +3,61%	↓ -5,16%

### ACCISE E MONOPOLI

#### ENERGIE



#### INDICATORI ACCISE

Indice di presidio del territorio\*  
Prodotti Energetici

**24%**

**57,27**  
Mln di €

Icona	Prodotto	Valore (Mln di €)
	Prodotti Energetici	32,72
	Gas Naturale	12,87
	Energia Elettrica	11,68

III Trim. '23

Cumulato Gen-Set '23

**149,30**  
Mln di €

Icona	Prodotto	Valore (Mln di €)
	Prodotti Energetici	83,31
	Gas Naturale	35,29
	Energia Elettrica	30,71

#### ALCOLI



Indice di presidio del territorio\*  
Prodotti Alcolici

**20%**

**15,09**  
Mln di €

Prodotti Alcolici

**17,21**  
Mln di €

Prodotti Alcolici

#### MAGGIORI DIRITTI ACCERTATI



## VIGILANZA

### ENERGIE



### ALCOLI



#### VERIFICHE DI LABORATORIO

SEQUESTRI ALL'INTERNO DEGLI SPAZI DOGANALI		N. CAMPIONI ANALIZZATI		N. CAMPIONI ANALIZZATI	SEQUESTRI ALL'INTERNO DEGLI SPAZI DOGANALI
III Trim. '23	Δ II Trim '23	2.675	↑ +63,11%	1.051	III Trim. '23
- kg	Δ III Trim '22				467 litri
30.263 litri	Cumulato Gen-Set '23	7.131		3.480	Cumulato Gen-Set '23
170 kg	Δ Cumulato Gen-Set '22		↑ +34,24%		3.064 litri
90.265 litri					

Note: (\*) L'indice di presidio del territorio è il rapporto tra il numero di verifiche con accesso effettuate presso gli impianti di competenza ADM, e il numero di verifiche ottimali (definite in base alla rilevanza tributaria, alle periodicità di legge, ecc.).

### TABACCHI

Indice di presidio del territorio\*

13,45%



#### SEQUESTRI

##### ALL'INTERNO DEGLI SPAZI DOGANALI



	3.235,72 kg	116.007,00 €	III Trim. '23
	↓ -90,65%	↓ -98,67%	Δ II Trim '23
	↓ -81,27%	↓ -96,59%	Δ III Trim '22
	57.646,61 kg	11.381.771,00 €	Cumulato Gen-Set '23
	↑ +30,71%	↑ +150,36%	Δ Cumulato Gen-Set '22

##### FUORI DAGLI SPAZI DOGANALI



	9.457,53 Kg	1.938.794,27 €	III Trim. '23
	↓ -45,36%	↓ -45,36%	Δ II Trim '23
	↓ -46,50%	↓ -44,61%	Δ III Trim '22
	51.467,82 kg	10.550.902,69 €	Cumulato Gen-Set '23
	↓ -73,06%	↓ -72,11%	Δ Cumulato Gen-Set '22

Note: (\*\*\*) Il valore commerciale è stimato in base al prezzo medio ponderato di tutti i tabacchi da fumo

	N. SITI WEB INIBITI	6
	N. PAGINE WEB OSCURATE	56

Note: (\*) L'indice di presidio del territorio dei tabacchi lavorati è il rapporto tra il numero di rivendite e depositi fiscali controllati e il numero di rivendite e depositi fiscali gestiti sui sistemi ADM  
(\*\*) Imposta liquidata/ accertata per svincoli irregolari

### GIOCHI



Indice di presidio del territorio\*\*\* 15,70%



IMPOSTA ACCERTATA  
30,98  
Mln di €


N. SANZIONI IRROGATE  
692

N. ESERCIZI CONTROLLATI  
4.719




N. SITI WEB INIBITI  
82

Note: (\*\*\*) L'indice di presidio del territorio è il rapporto tra il numero di esercizi controllati (per tutti gli ambiti del gioco) e il numero degli esercizi censiti sui sistemi ADM



↑ +227,53%	↓ -14,57%	↓ -5,07%	↓ -22,64%	Δ II Trim '23
↓ -75,02%	↑ +51,42%	↑ +13,38%	↑ +272,73%	Δ III Trim '22
53,65 Mln di €	2.350	15.832	272	Cumulato Gen-Set '23
↓ -80,65%	↑ +43,03%	↓ -3,35%	↑ +4,21%	Δ Cumulato Gen-Set '22



**I.1 I NUMERI DEL SETTORE DOGANE**
**Il contributo all'erario del settore Dogane**

	 <b>IVA</b>	 <b>DAZI</b>	 <b>ALTRI DIRITTI DOGANALI</b>
	<b>5.583,59</b> Mln di €	<b>866,94</b> Mln di €	<b>113,56</b> Mln di €
Δ II Trim '23	↓ -0,30%	↑ +0,68%	↑ +0,95%
Δ III Trim '22	↓ -10,77%	↓ -16,43%	↑ +9,86%
Cumulato Gen-Set '23	<b>16.850,80</b> Mln di €	<b>2.572,51</b> Mln di €	<b>332,70</b> Mln di €
Δ Cumulato Gen-Set '22	↓ -0,82%	↓ -12,19%	↑ +8,74%

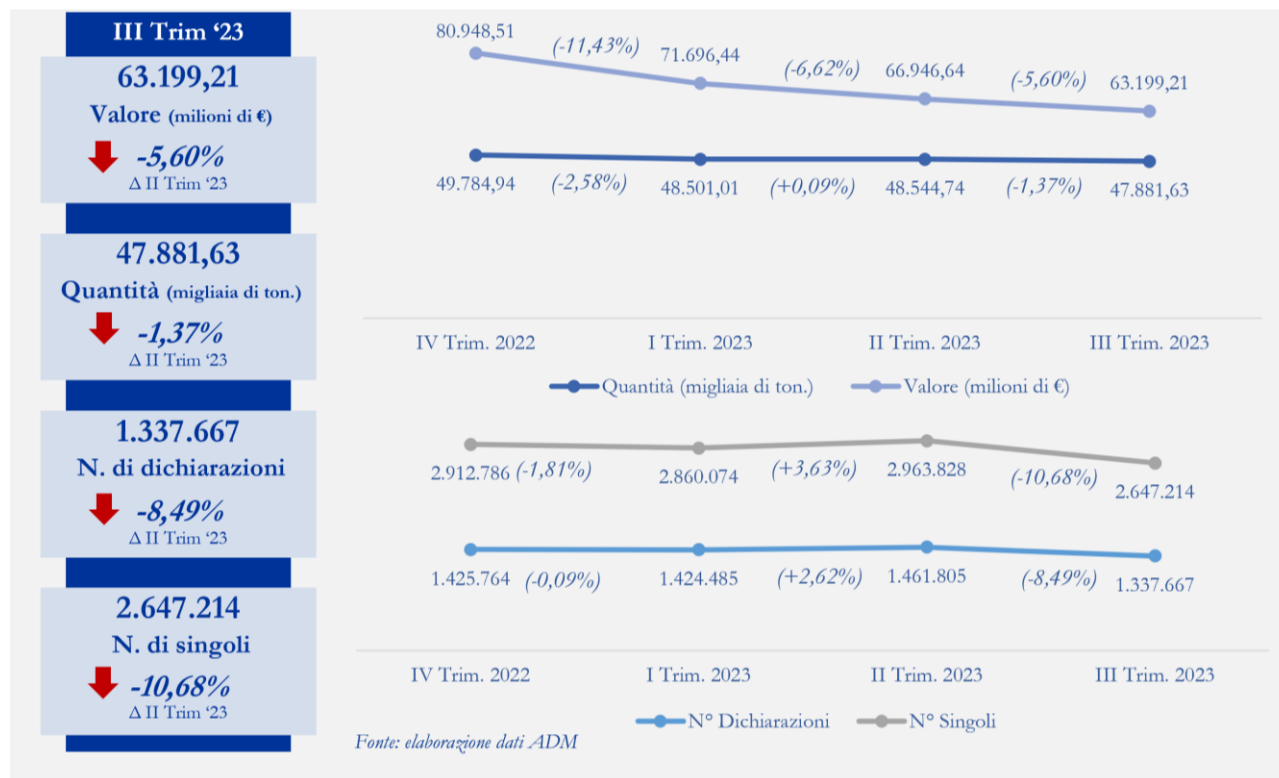
**Scambi extra-UE**

 <b>VALORE</b>		 <b>QUANTITÀ</b>		
<i>IMPORT</i>	<i>EXPORT</i>	<i>IMPORT</i>	<i>EXPORT</i>	
<b>63.199,21</b> Mln di €	<b>77.747,14</b> Mln di €	<b>47.881,63</b> Migliaia di ton.	<b>15.462,38</b> Migliaia di ton.	
↓ -5,60%	↓ -6,57%	↓ -1,37%	↓ -1,74%	Δ II Trim '23
↓ -27,23%	↓ -3,12%	↓ -7,47%	↓ -1,81%	Δ III Trim '22
<b>201.842,30</b> Mln di €	<b>240.182,23</b> Mln di €	<b>144.927,39</b> Migl. di Tonn.	<b>46.818,63</b> Migl. di Tonn.	Cumulato Gen-Set '23
↓ -18,13%	↑ +3,06%	↓ -7,84%	↓ -2,49%	Δ Cumulato Gen-Set '22


**Dichiarazioni doganali sdoganate entro 5 minuti**

	<i>IMPORT</i>	<i>EXPORT</i>	<b>TRANSITO IN PARTENZA</b>
 <b>Porti</b>	<b>92,09%</b>	<b>98,00%</b>	<b>97,88%</b>
Δ II Trim '23	↑ +0,50%	↑ +0,11%	↑ +0,19%
Δ III Trim '22	↑ +3,35%	↑ +0,36%	↑ +0,79%
 <b>Aeroporti</b>	<b>97,26%</b>	<b>99,39%</b>	<b>99,69%</b>
Δ II Trim '23	↑ +0,41%	↓ -0,01%	↓ -0,01%
Δ III Trim '22	↑ +2,01%	-	↑ +0,14%

## Le operazioni di *Import*



## Le operazioni di *Export*

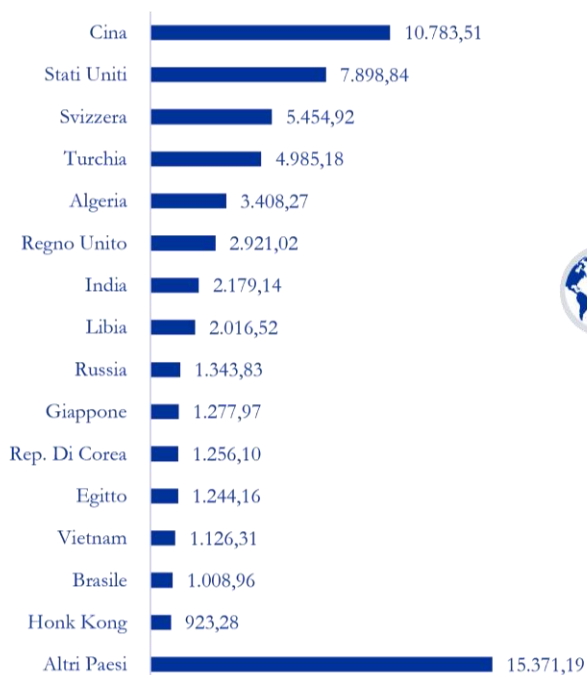


## Le principali categorie di beni scambiati dall'Italia

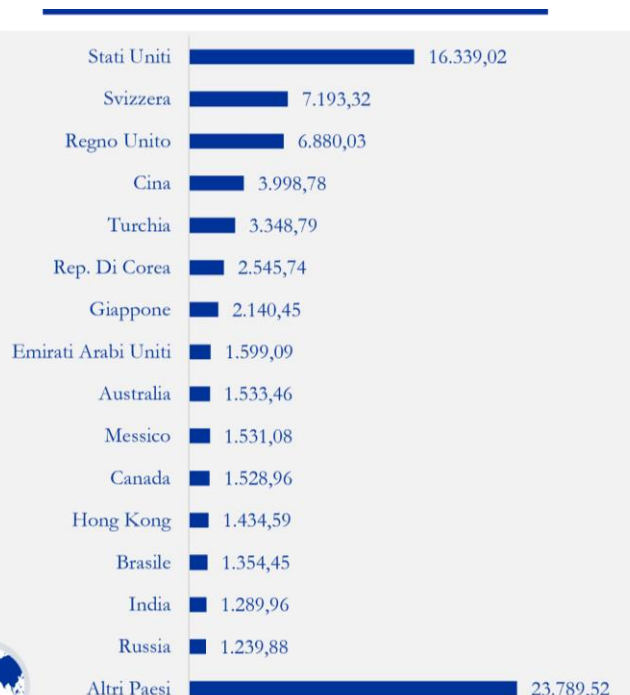
Per valore	IMPORT		EXPORT	
	Categoria	Valore (%)	Categoria	Valore (%)
	Combustibili e oli minerali	27,24%	Macchine, apparecchi e congegni meccanici	19,37%
	Macchine, apparecchi e materiale elettrico	7,58%	Prodotti farmaceutici	6,94%
	Macchine, apparecchi e congegni meccanici	7,49%	Vetture, automobili, trattori e velocipedi	6,36%
	Prodotti chimici organici	5,41%	Macchine, apparecchi e materiale elettrico	5,86%
	Vetture, automobili, trattori e velocipedi	5,15%	Combustibili e oli minerali	5,15%
	Altre categorie merceologiche	47,12%	Altre categorie merceologiche	56,31%

## Paesi di provenienza e destinazione delle merci scambiate

### Paesi *extra*-UE di provenienza delle merci importate in Italia



Fonte: elaborazione dati ADM  
Valori espressi in milioni di euro



Fonte: elaborazione dati ADM  
Valori espressi in milioni di euro

### Paesi *extra*-UE di destinazione delle merci esportate dall'Italia

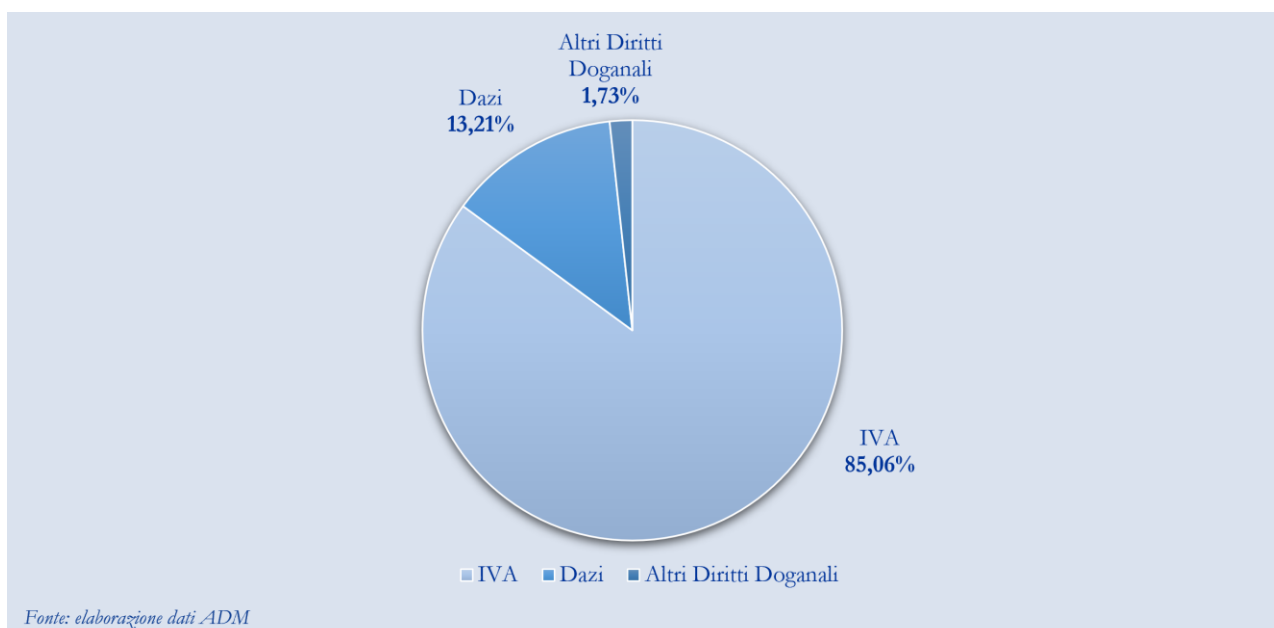


## I.2 FISCALITÀ

### I.2.1.1 Gettito derivante da Dazi, IVA e altri Diritti Doganali

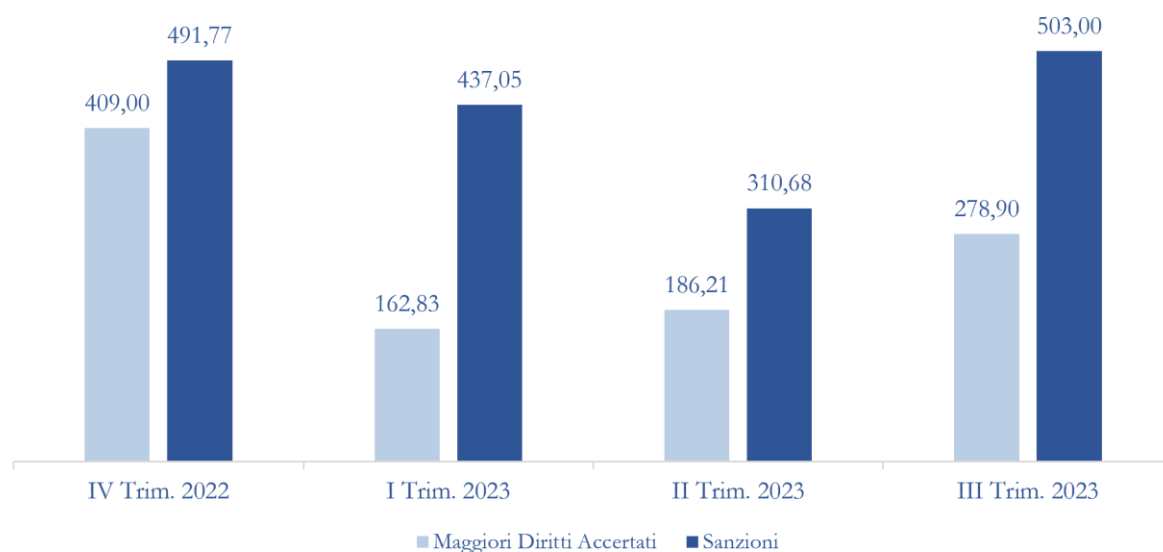


### I.2.1.2 Contributo all'erario delle varie tipologie di tributo



## I.3 VIGILANZA





### I.3.1.1 Maggiori Diritti Accertati e sanzioni



Fonte: elaborazione dati ADM  
 Valori espressi in milioni di euro







### I.3.1.2 Sequestri nel settore Dogane

VALORE			
	PRINCIPALE PAESE DI PROVENIENZA	PRINCIPALE PAESE DI DESTINAZIONE	PRINCIPALE MEZZO DI TRASPORTO IMPIEGATO
<b>CONTRAFFAZIONE</b> Valore: 1.572.616 € 	Grecia 25,61%	Italia 31,36%	Camion 36,75%
<b>MADE IN ITALY</b> Valore: 718.595 € 	Cina 55,75%	Italia 72,17%	Nave 31,60%
<b>RIFIUTI</b> Valore: 106.792 € 	Italia 97,76%	Mali 18,15%	Nave 70,49%
<b>SOSTANZE STUPEFACENTI</b> Valore: 49.497.467 € 	Ecuador 82,68%	Italia 54,29%	Nave 97,00%

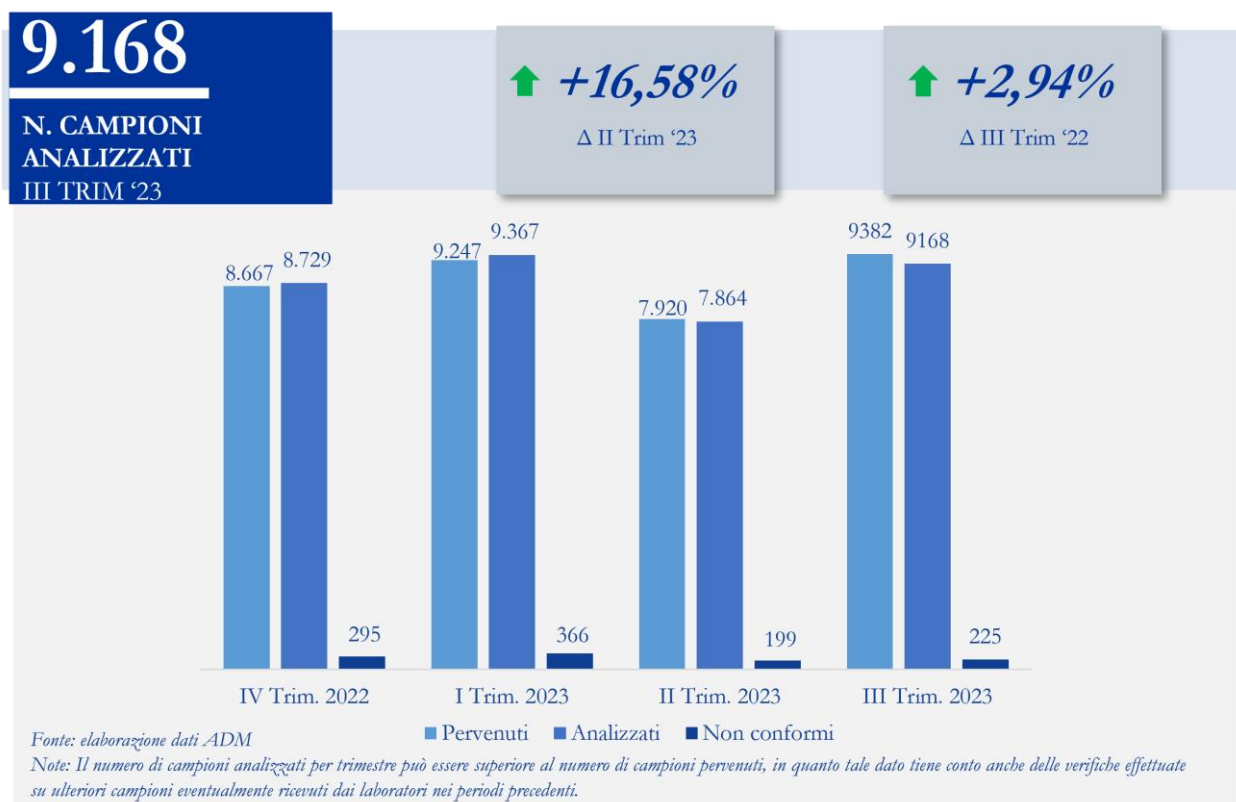
Fonte: elaborazione dati ADM

Note: Le percentuali sono state calcolate rispetto al valore della merce sequestrata riportato sulla dichiarazione doganale.

QUANTITÀ			
	PRINCIPALE PAESE DI PROVENIENZA	PRINCIPALE PAESE DI DESTINAZIONE	PRINCIPALE MEZZO DI TRASPORTO IMPIEGATO
<b>CONTRAFFAZIONE</b> Quantità: 398.326 pezzi 	Turchia 33,72%	Italia 43,50%	Camion 66,59%
<b>MADE IN ITALY</b> Quantità: 367.861 pezzi 	Cina 79,62%	Italia 98,27%	Altro 66,15%
<b>RIFIUTI</b> Quantità: 254.986,00 kg 	Italia 84,60%	Senegal 21,47%	Nave 74,31%
<b>SOSTANZE STUPEFACENTI</b> Quantità: 1.467,12 kg/l 	Ecuador 73,47%	Italia 59,10%	Nave 82,94%

Fonte: elaborazione dati ADM

Note: Le percentuali sono state calcolate rispetto alla quantità sequestrata.

**I.3.1.3 Controlli dei laboratori chimici**

**Totale dei campioni pervenuti, analizzati e non conformi**

CATEGORIA MERCEOLOGICA	Pervenuti	Analizzati	Non conformi
Stupefacenti e sostanze psicotrope	5.002	4.813	-
Prodotti alimentari	2.795	2.772	19
Prodotti proteici, oli e grassi	913	915	63
Prodotti industriali	175	183	52
Prodotti organici e farmaceutici	151	134	15
OGM	23	24	-
Prodotti inorganici e metalli	174	175	32
Giocattoli	23	24	18
Metalli preziosi-materiali gemmologici	126	128	26
Totale	9.382	9.168	225

Fonte: elaborazione dati ADM

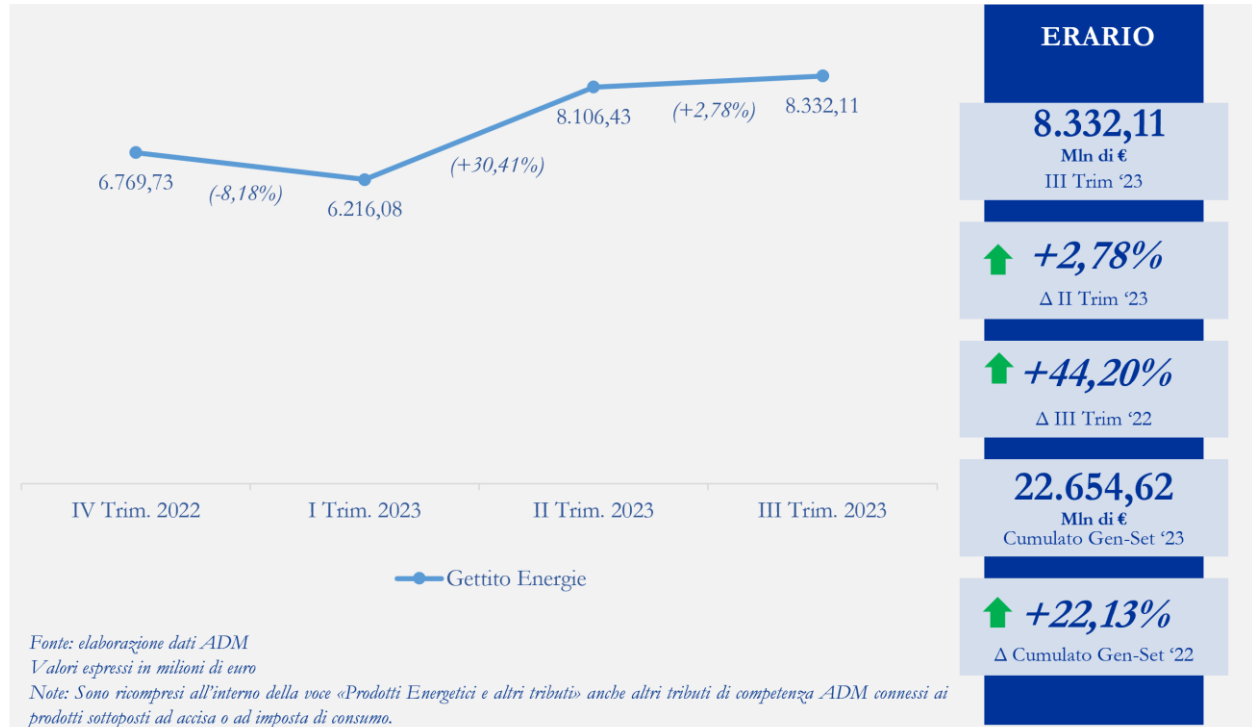


ACCISE E MONOPOLI

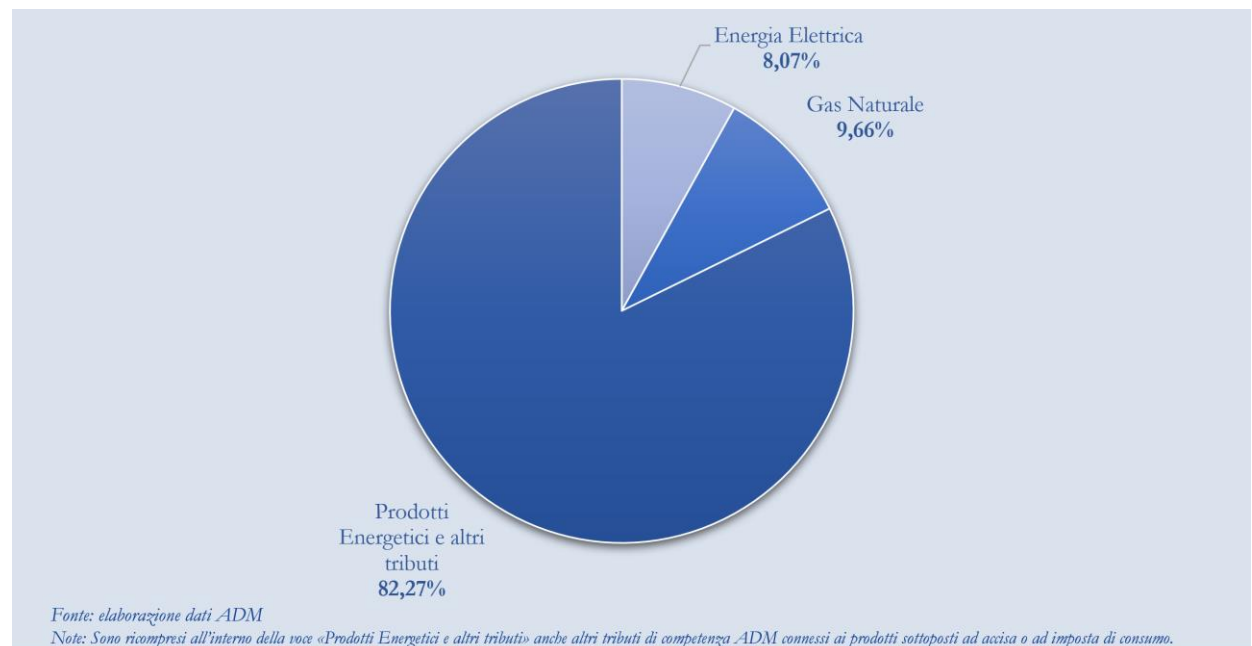
## II.1 FISCALITÀ

### II.1.1 Energie

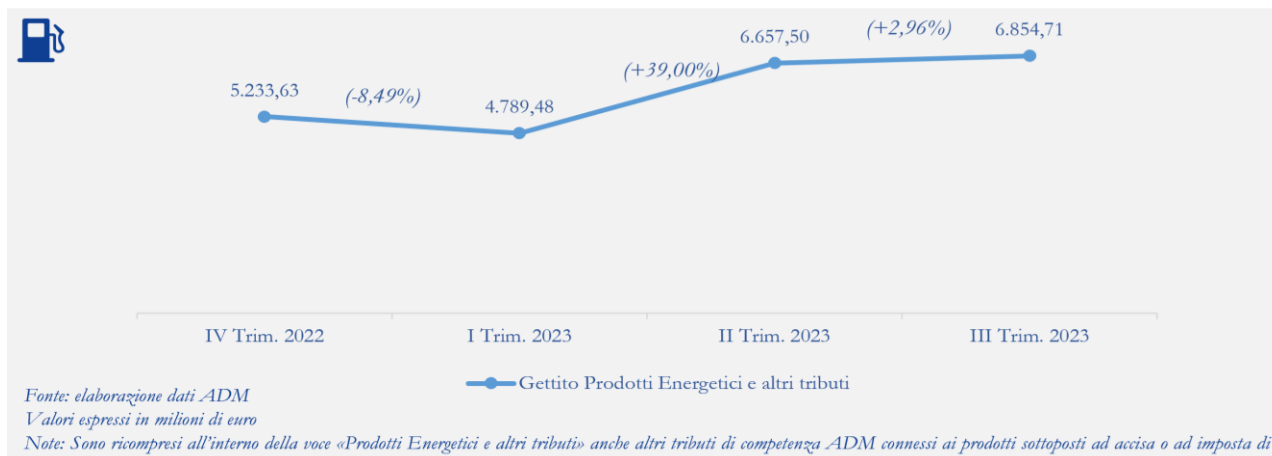
#### II.1.1.1 Gettito derivante dalla fiscalità



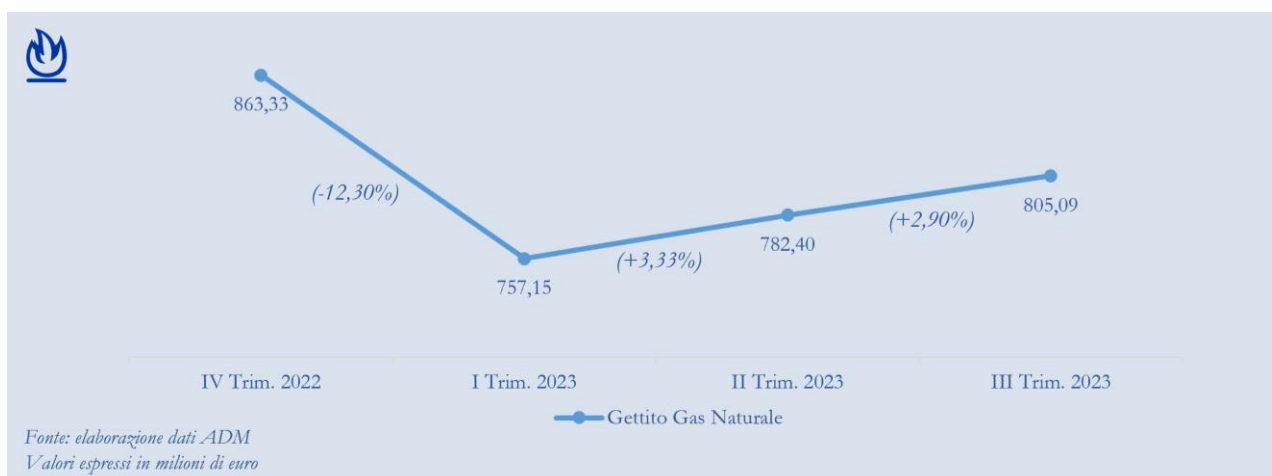
#### II.1.1.2 Contributo all'erario delle varie tipologie di prodotto



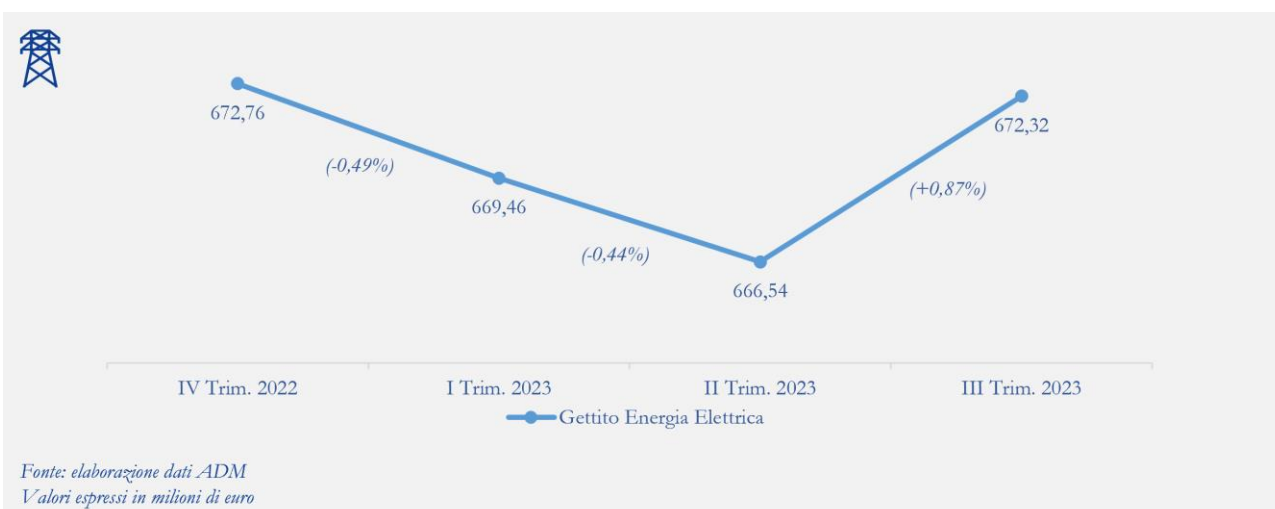
### II.1.1.3 Gettito Prodotti Energetici (PE)



### II.1.1.4 Gettito Gas Naturale (GN)



### II.1.1.5 Gettito Energia Elettrica (EE)

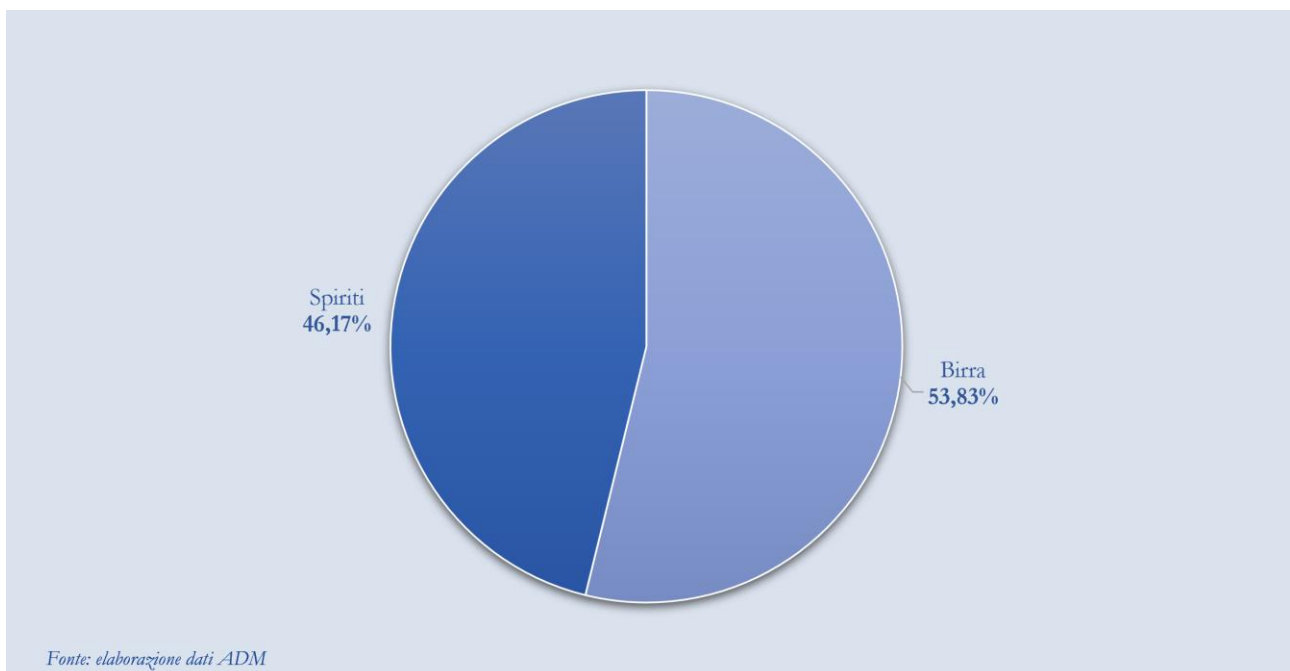


## II.1.2 Alcoli

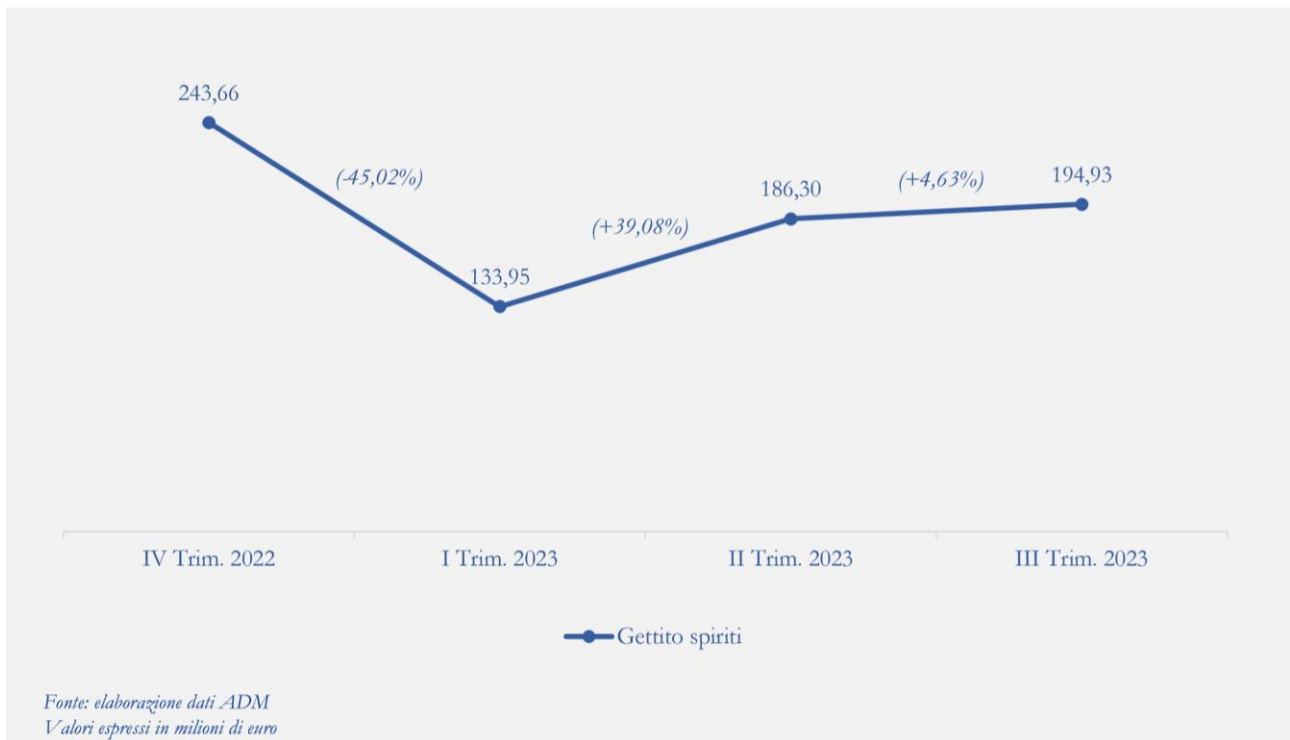
### II.1.2.1 Gettito derivante da Accisa



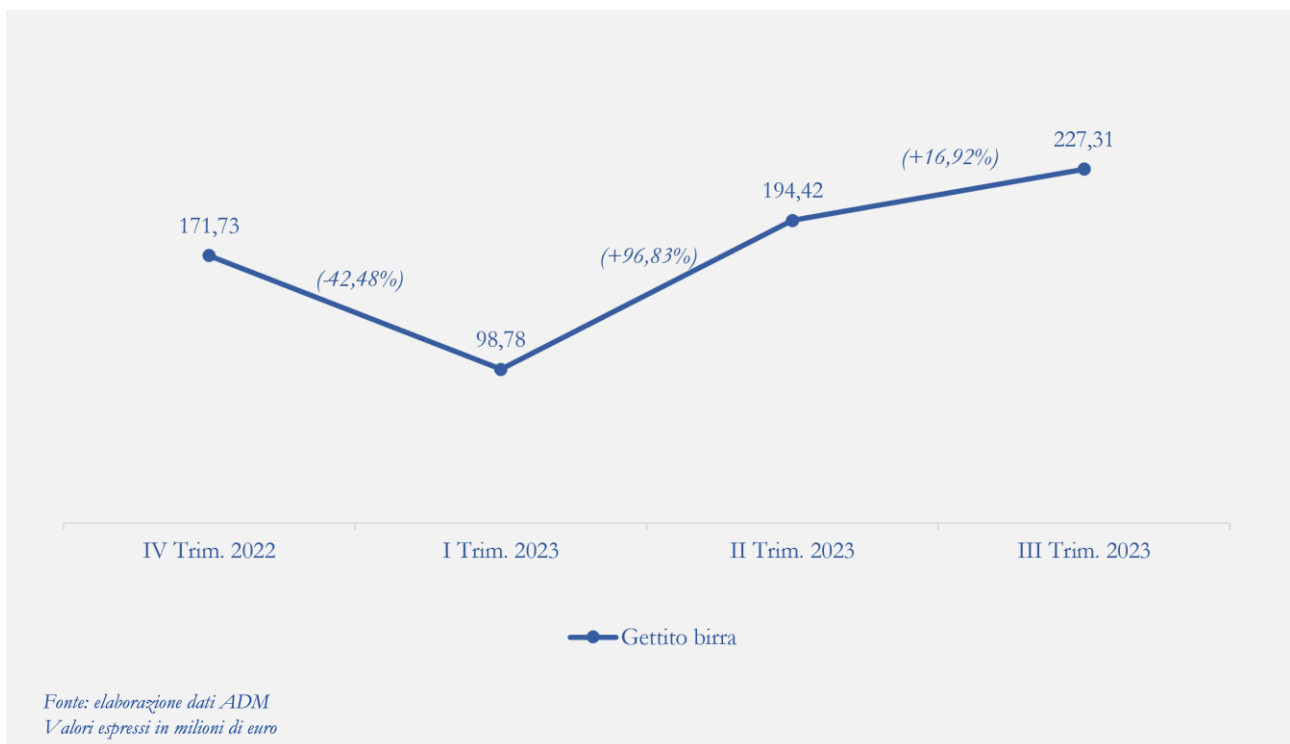
### II.1.2.2 Contributo all'erario delle varie tipologie di prodotto



### II.1.2.3 Gettito Spiriti

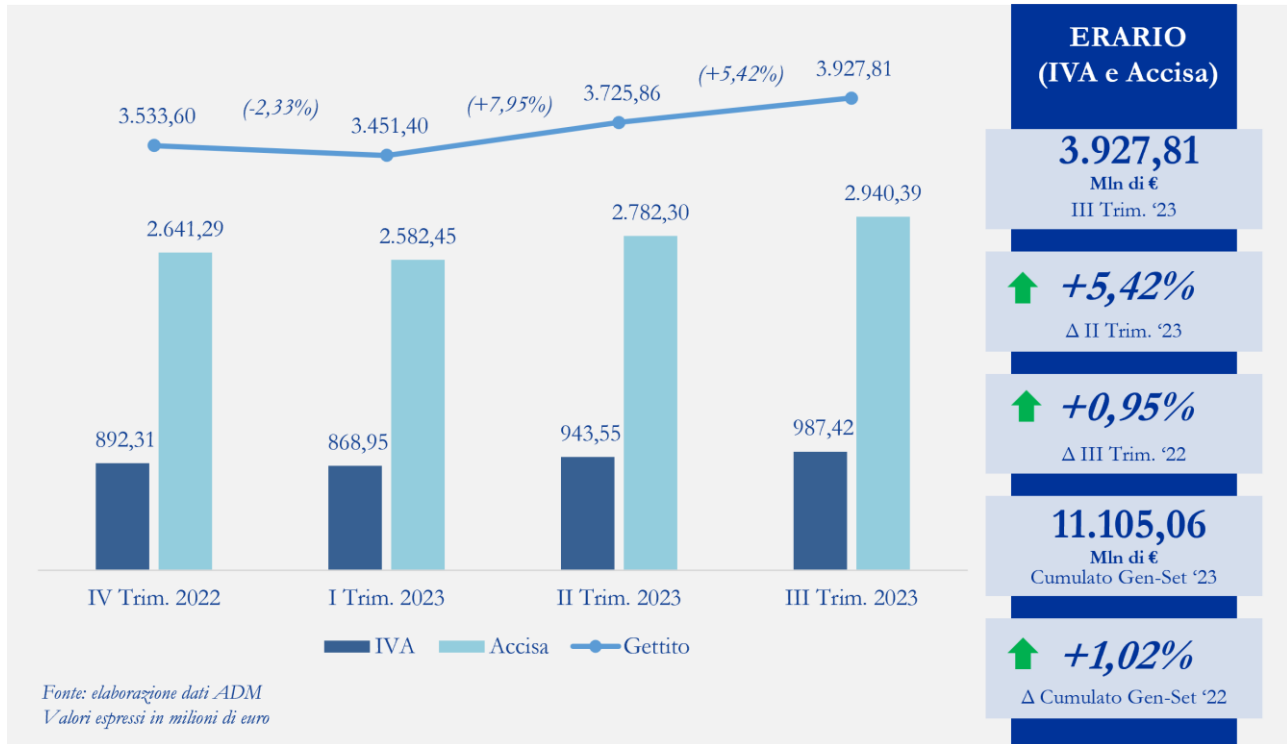


### II.1.2.4 Gettito Birra

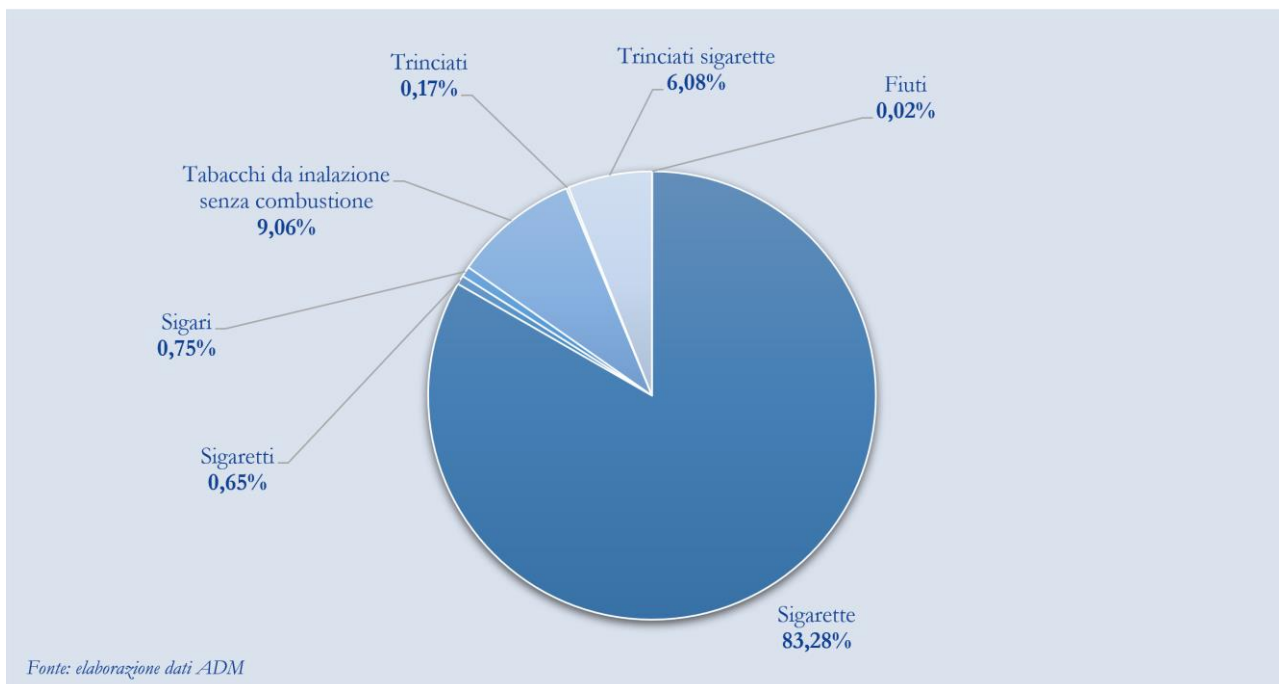


## II.1.3 Tabacchi

### II.1.3.1 Gettito derivante da IVA e Accisa

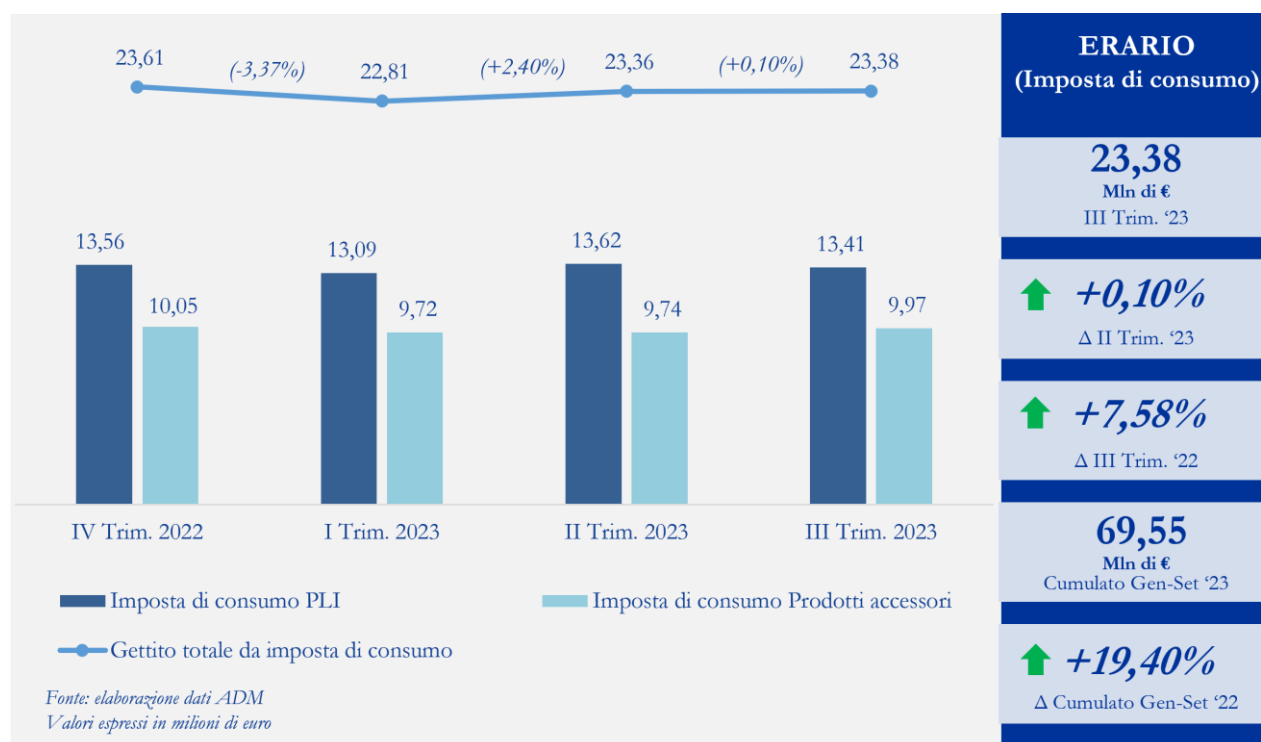


### II.1.3.2 Contributo all'erario delle varie tipologie di tabacchi lavorati



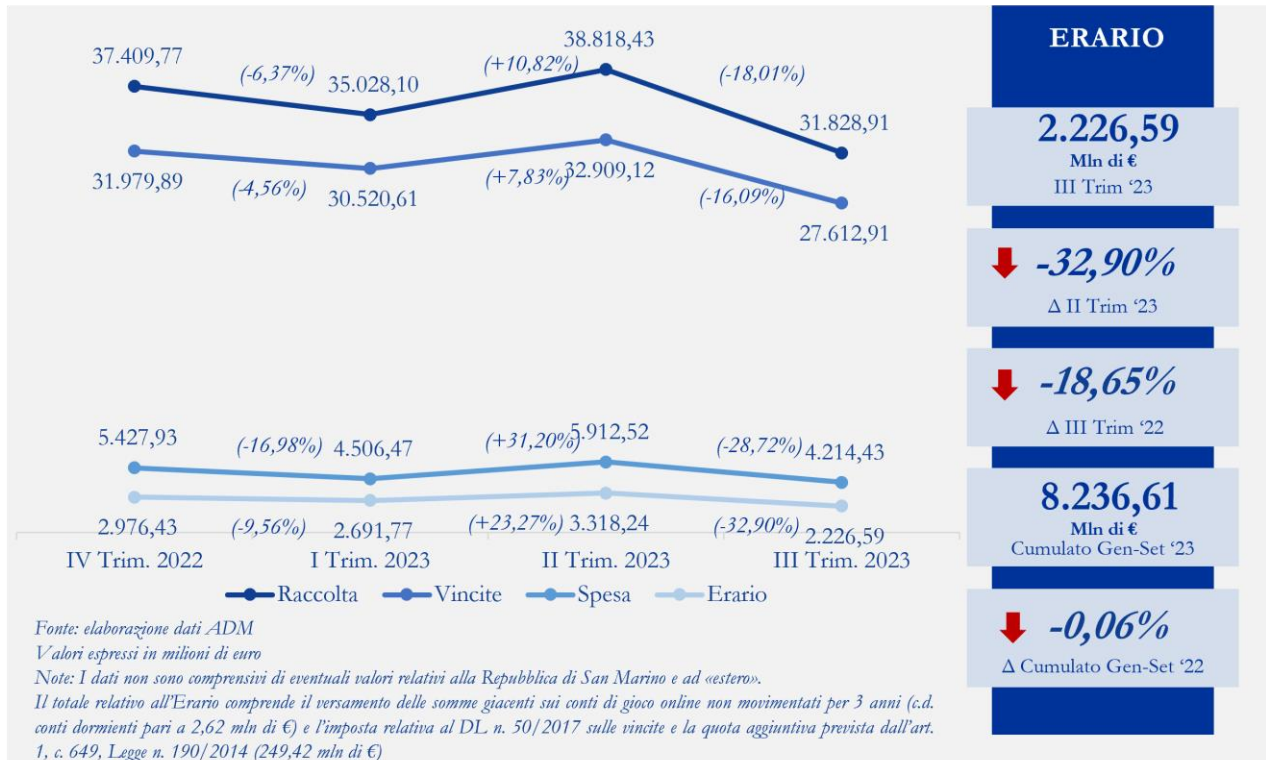


### II.1.3.3 Gettito derivante da imposta di consumo sui prodotti liquidi da inalazione (PLI) e prodotti accessori

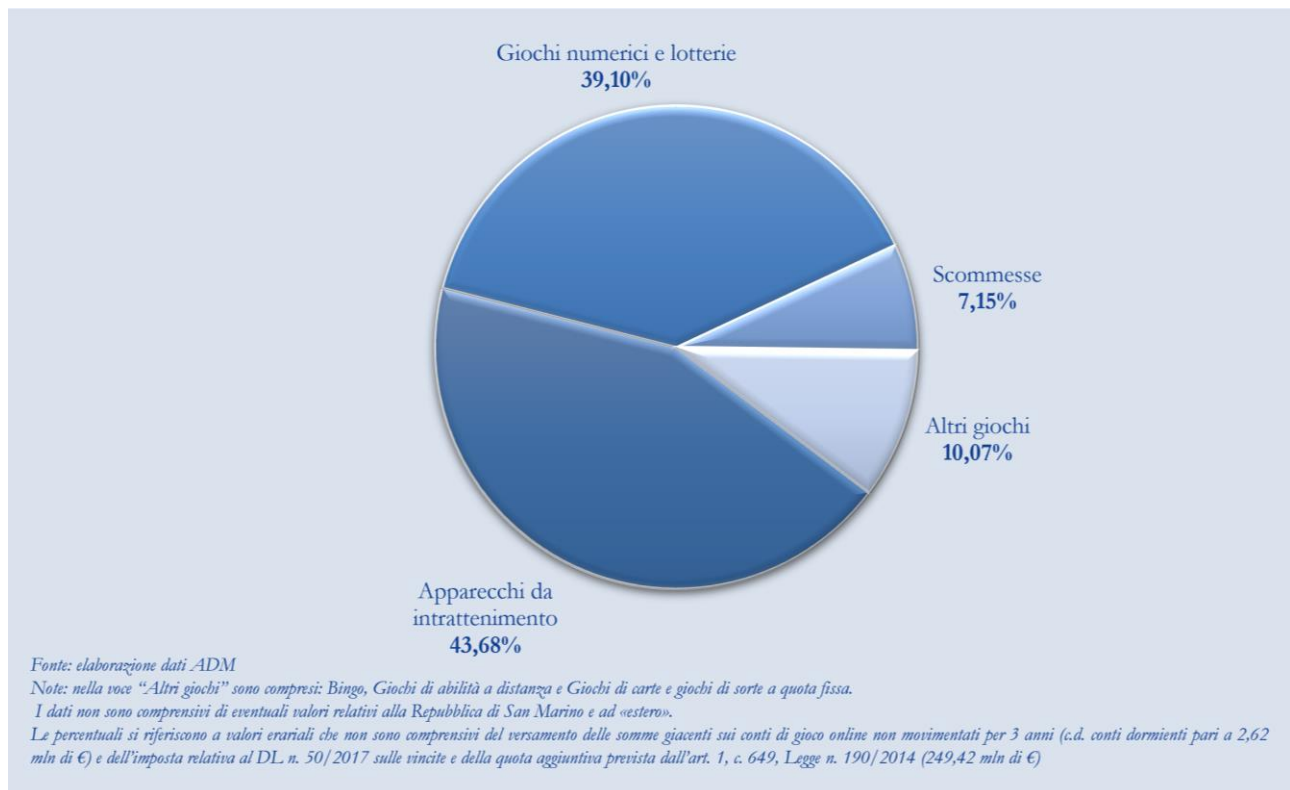


## II.1.4 Giochi

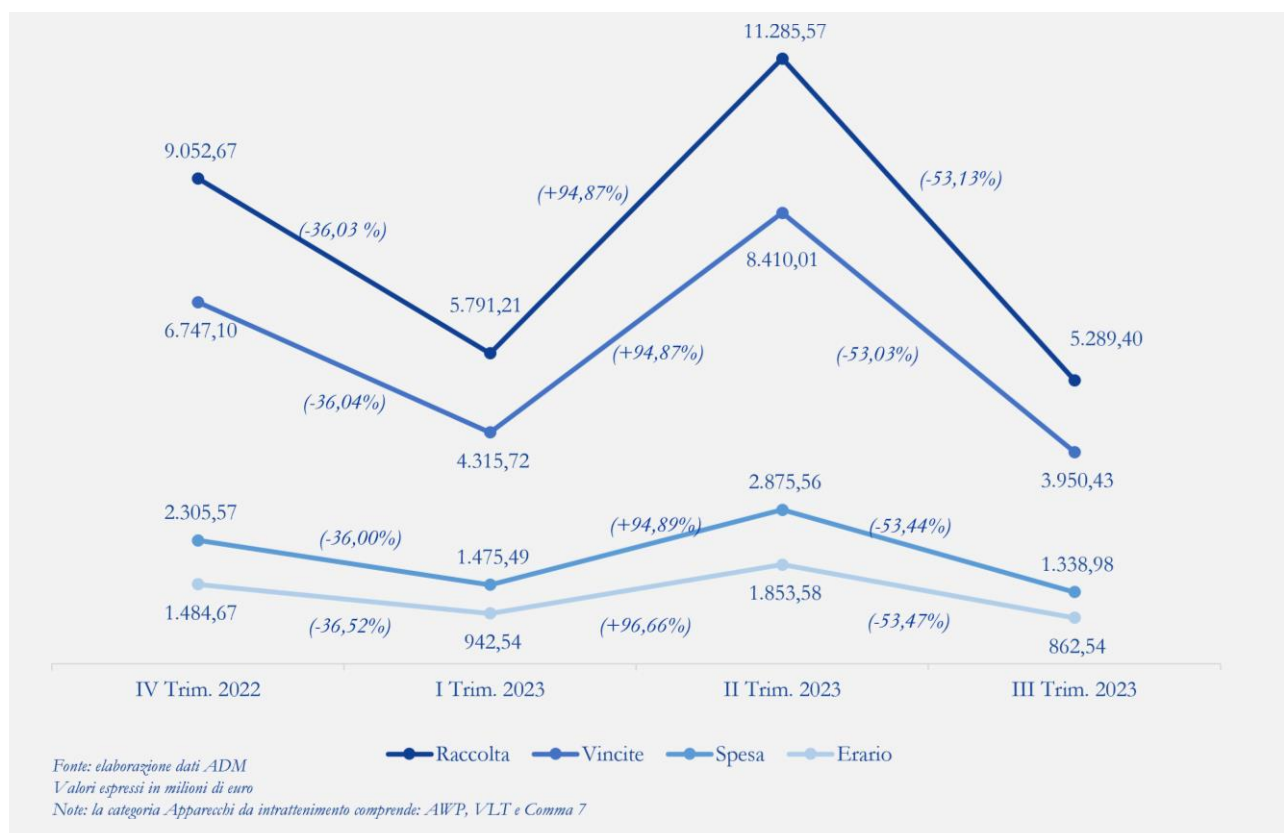
### II.1.4.1 Gettito derivante dalla fiscalità



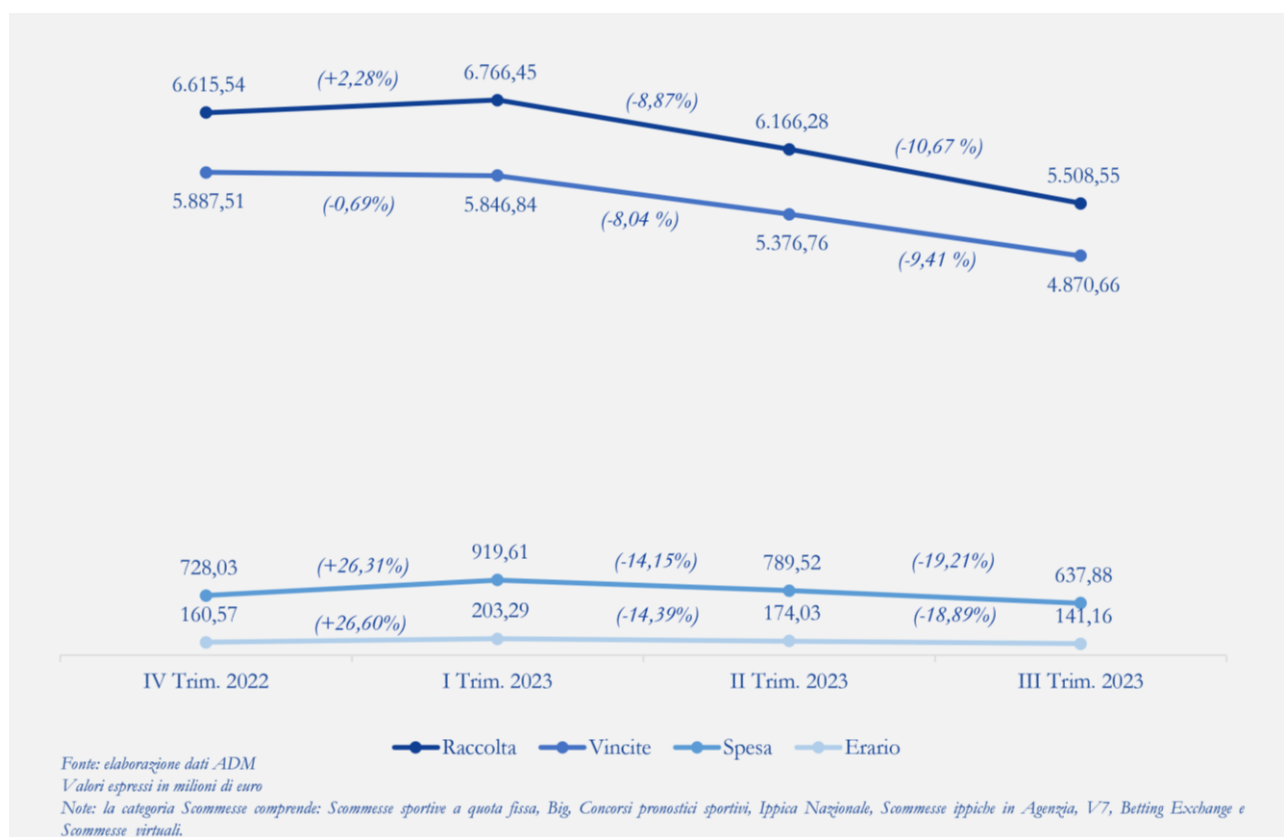
### II.1.4.2 Contributo all'erario delle varie tipologie di gioco



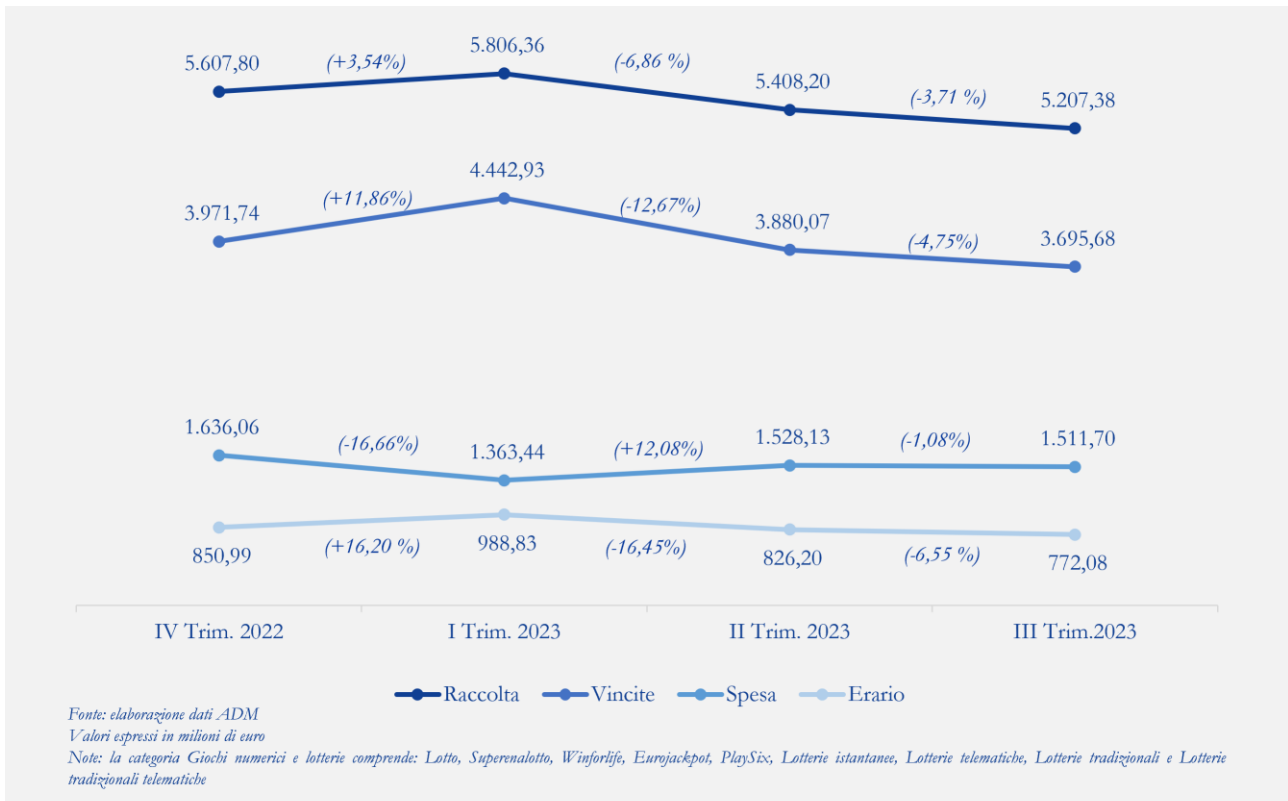
### II.1.4.3 Gettito Apparecchi da intrattenimento



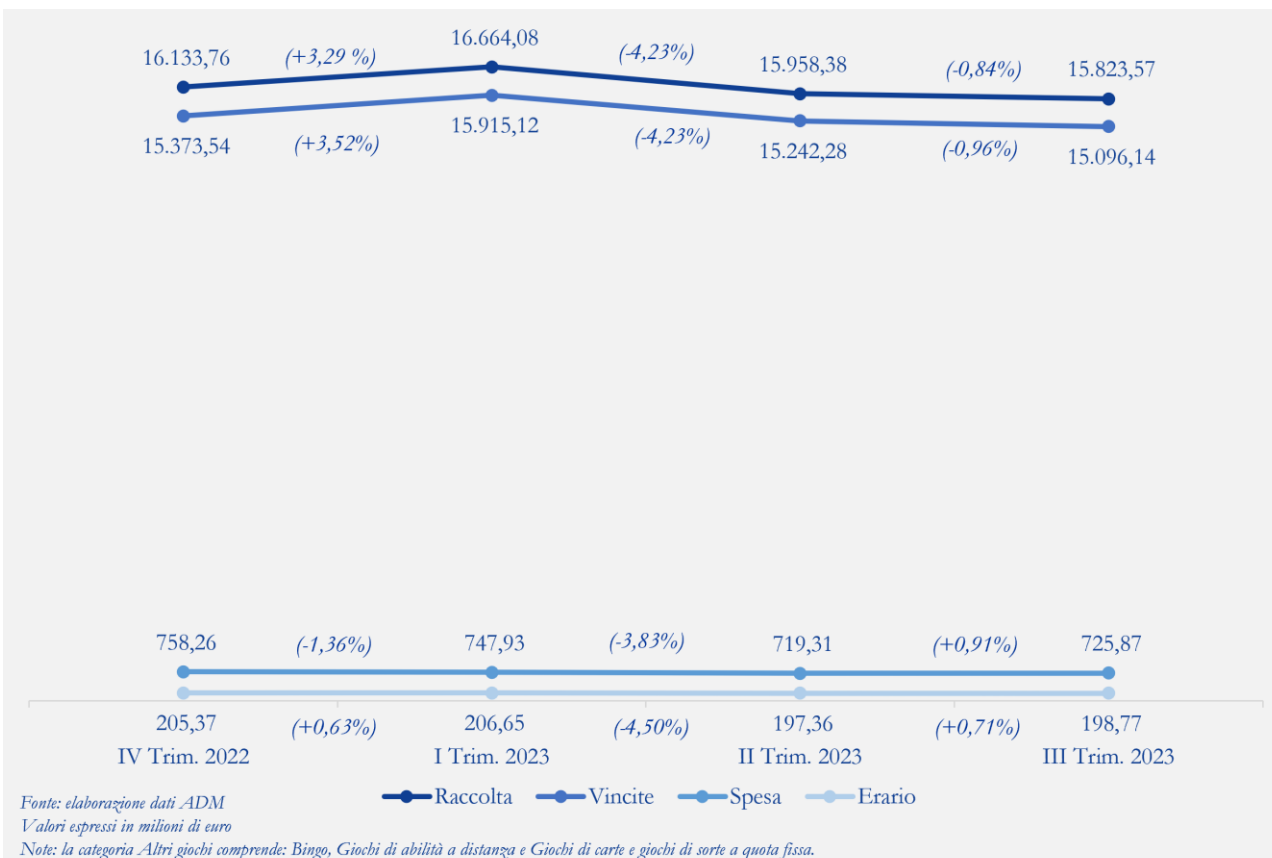
### II.1.4.4 Gettito Scommesse



### II.1.4.5 Gettito Giochi numerici e lotterie



### II.1.4.6 Gettito Altri giochi



## II.2 VIGILANZA

### II.2.1 Energie

#### II.2.1.1 Indicatori







#### PERCENTUALE CONTROLLO DICHIARAZIONI DI CONSUMO AL III TRIMESTRE 2023



Fonte: elaborazione dati ADM

Note: EE=Energia Elettrica; GN= Gas Naturale

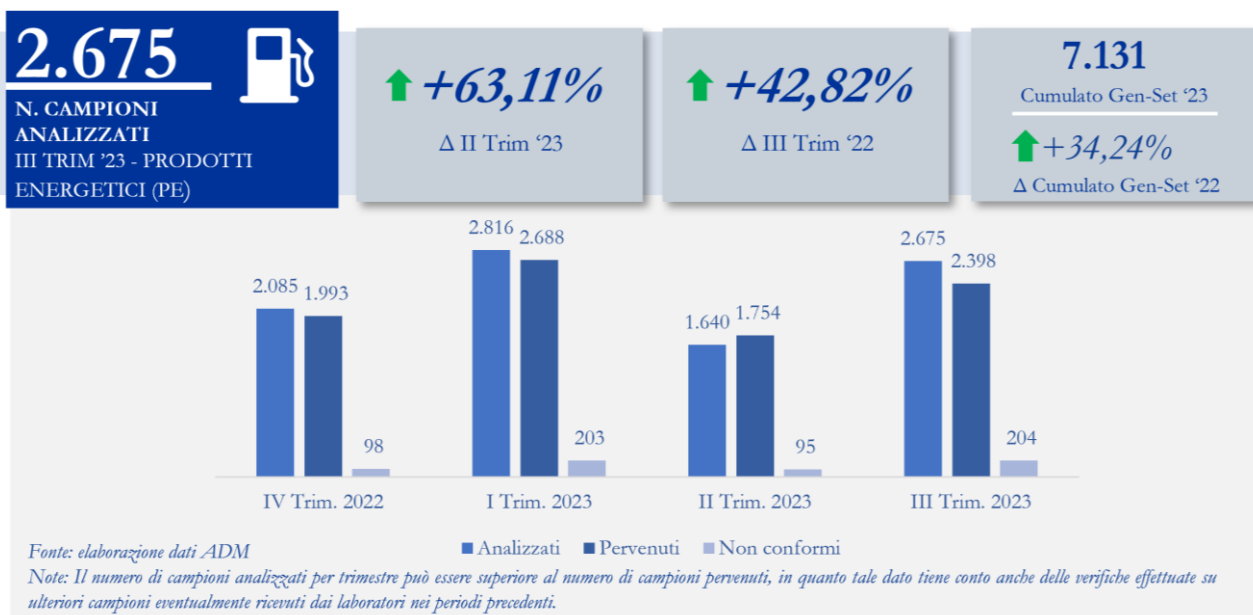
#### II.2.1.2 Maggiori Diritti Accertati

TIPOLOGIA PRODOTTO	MDA III trim '23 (Mln di €)	Δ III Trim '22
Prodotti Energetici	32,72	 +24,91%
Gas Naturale	12,87	 +248,45%
Energia Elettrica	11,68	 +141,60%
<b>Totale</b>	<b>57,27</b>	 +64,93%

Fonte: elaborazione dati ADM

Note: Valori espressi in milioni di euro

### II.2.1.3 Controlli dei laboratori chimici sui Prodotti Energetici (PE)



### Totale dei campioni pervenuti, analizzati e non conformi

CATEGORIA MERCEOLOGICA	 Pervenuti	 Analizzati	 Non conformi
Prodotti energetici	2.398	2.675	204

Fonte: elaborazione dati ADM

### II.2.1.4 Prodotti Energetici (PE) sequestrati all'interno degli spazi doganali

TIPOLOGIA PRODOTTO	Quantità sequestrate	Δ III Trim '22
Prodotti Energetici	- kg	↓ -100,00%
	30.263 litri	↑ +361,12%

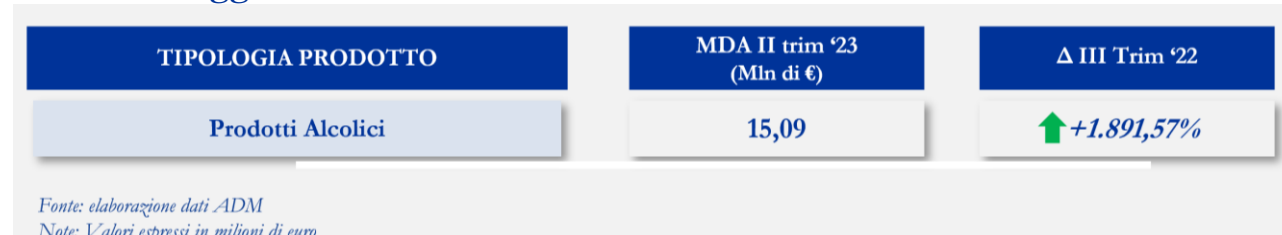
Fonte: elaborazione dati ADM

## II.2.2 Alcoli

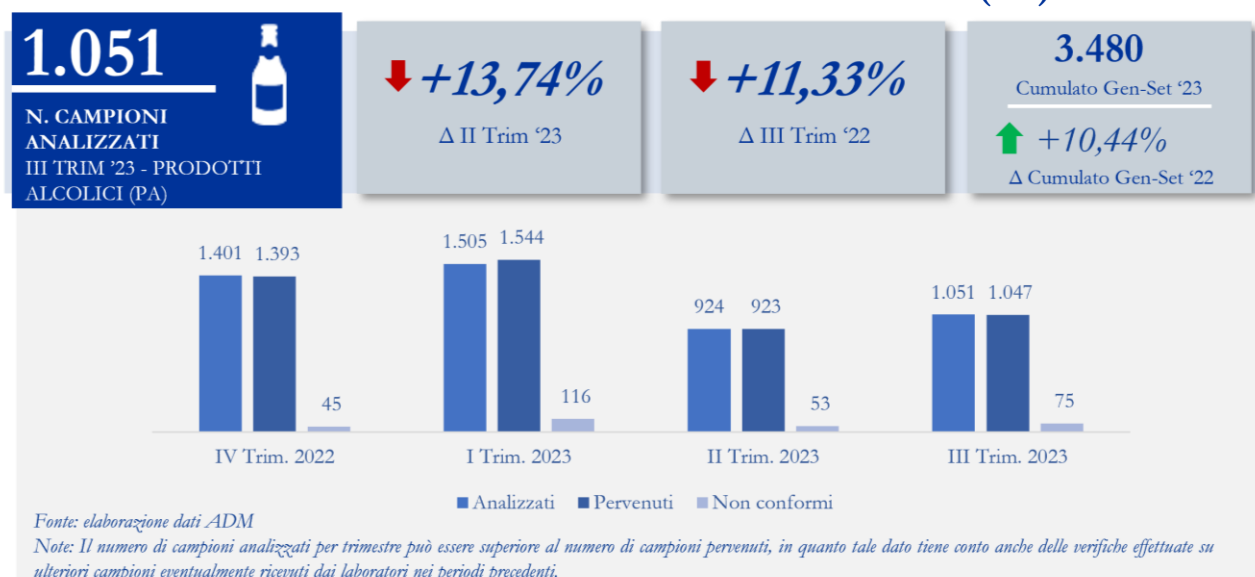
### II.2.2.1 Indicatori



### II.2.2.2 Maggiori Diritti Accertati



### II.2.2.3 Controlli dei laboratori chimici sui Prodotti Alcolici (PA)



### Totale dei campioni pervenuti, analizzati e non conformi



### II.2.2.4 Prodotti Alcolici sequestrati all'interno degli spazi doganali



## II.2.3 Tabacchi

**1.968**
**ESERCIZI  
CONTROLLATI  
III TRIM. '23**
**↓ -23,54%**

Δ II Trim. '23

**↓ -12,61%**

Δ III Trim. '22

**7.053** esercizi  
Cumulato Gen-Set '23

**↓ -11,08%**

Δ Cumulato Gen-Set '22

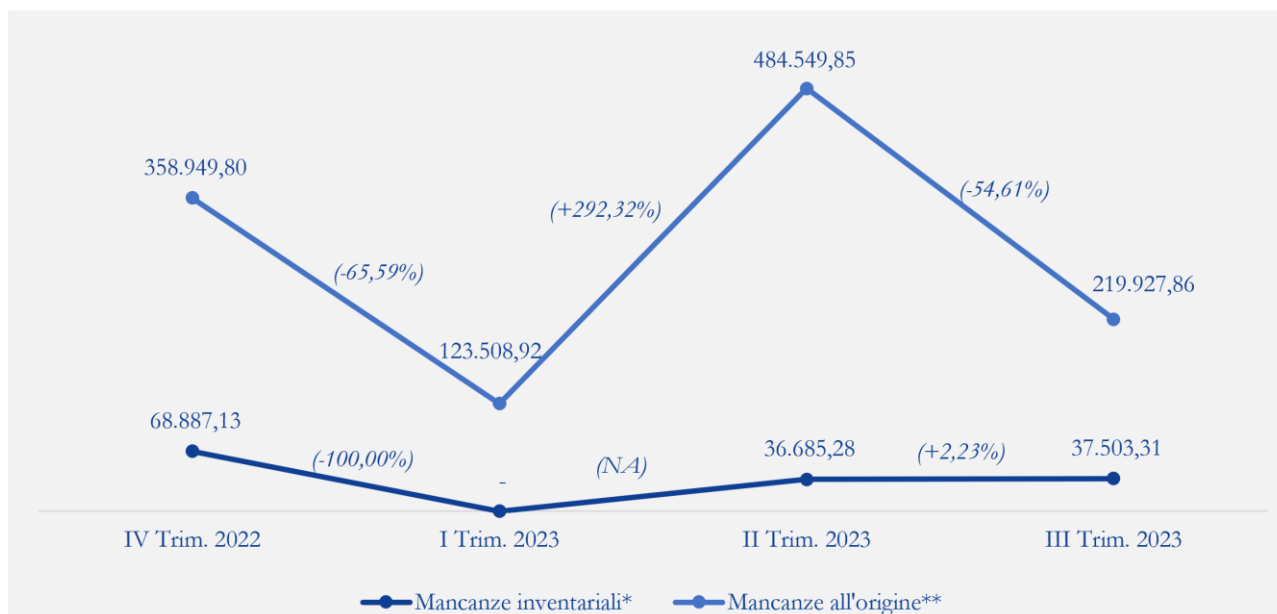
### II.2.3.1 Indicatori

**Indice di presidio del territorio\***
**13,45%**


Fonte: elaborazione dati ADM

Note: (\*) L'indice di presidio del territorio dei tabacchi lavorati è il rapporto tra il numero di rivendite e depositi fiscali controllati e il numero di rivendite e depositi fiscali gestiti sui sistemi ADM

### II.2.3.2 Maggiori Diritti Accertati



Fonte: elaborazione dati ADM

Note: I Maggiori Diritti Accertati rappresentano l'imposta liquidata/acertata per svicoli irregolari

(\*) l'accisa richiesta con tali avvisi viene versata direttamente sul capitolo di bilancio 1601 mediante i codici IBAN intestati alla Tesoreria

(\*\*) l'accisa richiesta a seguito di tali avvisi è versata nelle quindicine insieme a quella prodotta per le immissioni in consumo

Valori espressi in euro



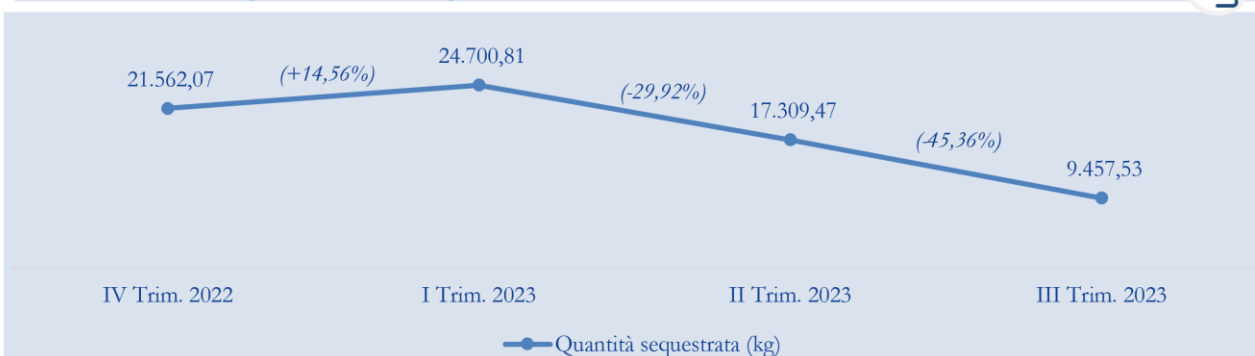
### II.2.3.3 Sequestri di tabacchi



#### QUANTITA' SEQUESTRATE ALL'INTERNO DEGLI SPAZI DOGANALI



#### QUANTITA' SEQUESTRATE FUORI DAGLI SPAZI DOGANALI



Fonte: elaborazione dati ADM.

Note: la quantità in kg comprende sigarette, sigari e tabacco sfuso. Per le sigarette, è stato considerato convenzionalmente il peso di un pacchetto pari a 20 grammi; per i sigari, è stato considerato convenzionalmente il peso di 200 sigari pari a 1 chilogrammo.

### II.2.3.4 Andamento dei siti web irregolari inibiti e pagine oscurate

#### SITI WEB INIBITI



Fonte: elaborazione dati ADM

Note: (\*) Nel IV Trim. '22 sono state oscurate 14 pagine Telegram e 8 pagine Facebook

(\*\*) Nel III Trim. '23 sono state oscurate 56 pagine di web market

## II.2.3.5 Controlli dei laboratori chimici sui tabacchi lavorati

### Totale dei campioni per tipologia di verifica sui tabacchi lavorati

TIPOLOGIA DI VERIFICA	 Pervenuti	 Analizzati	 Non conformi
Sigari, Sigaretti, trinciati per sigarette e per pipa, altri tabacchi da fumo, tabacchi da inalazione - classificazione dei prodotti ai fini dell'iscrizione nella tariffa** di vendita	135	164	-
Controlli sulla conformità delle sigarette ai requisiti antincendio "Reduced Ignition Propensity" (RIP)	175	72	-
Verifica dei livelli massimi delle emissioni di catrame, nicotina e monossido di carbonio* sulle sigarette in fase di commercializzazione	120	158	-
Verifica dei livelli massimi delle emissioni di catrame, nicotina e monossido di carbonio sulle sigarette sia all'atto dell'iscrizione in tariffa** di nuovi prodotti che in sede di modifica o di conferma dei contenuti di prodotti iscritti	7	8	-
<b>Totale</b>	<b>437</b>	<b>402</b>	<b>-</b>

Fonte: elaborazione dati ADM

Note: Per la prima tipologia di verifica, i dati si riferiscono alle analisi di iniziativa dell'Agenzia. Per le restanti tipologie di verifica, i dati si riferiscono ad analisi di laboratorio eseguite a seguito di una richiesta esterna di produttori e/o rappresentanti.

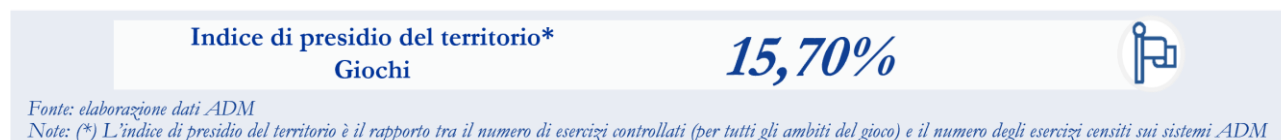
(\*) Come disciplinato dall'art. 3, c. 1, del D.lgs. n. 6/2016 "I livelli di emissioni delle sigarette immesse sul mercato in Italia non superano rispettivamente: a) 10 mg di catrame per sigaretta; b) 1 mg di nicotina per sigaretta; c) 10 mg di monossido di carbonio per sigaretta.

(\*\*) L'iscrizione in tariffa è il procedimento con cui l'Agenzia autorizza, previa verifica di completezza e regolarità delle richieste trasmesse dal produttore/importatore, la commercializzazione dei tabacchi lavorati sul territorio nazionale.

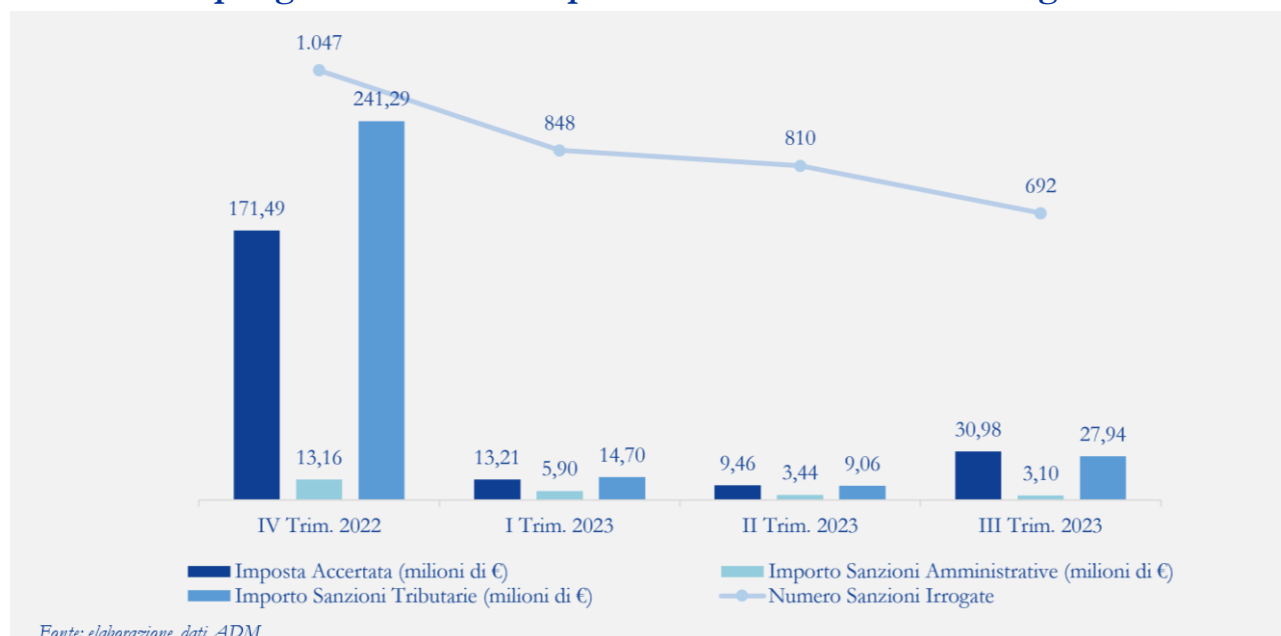
## II.2.4 Giochi



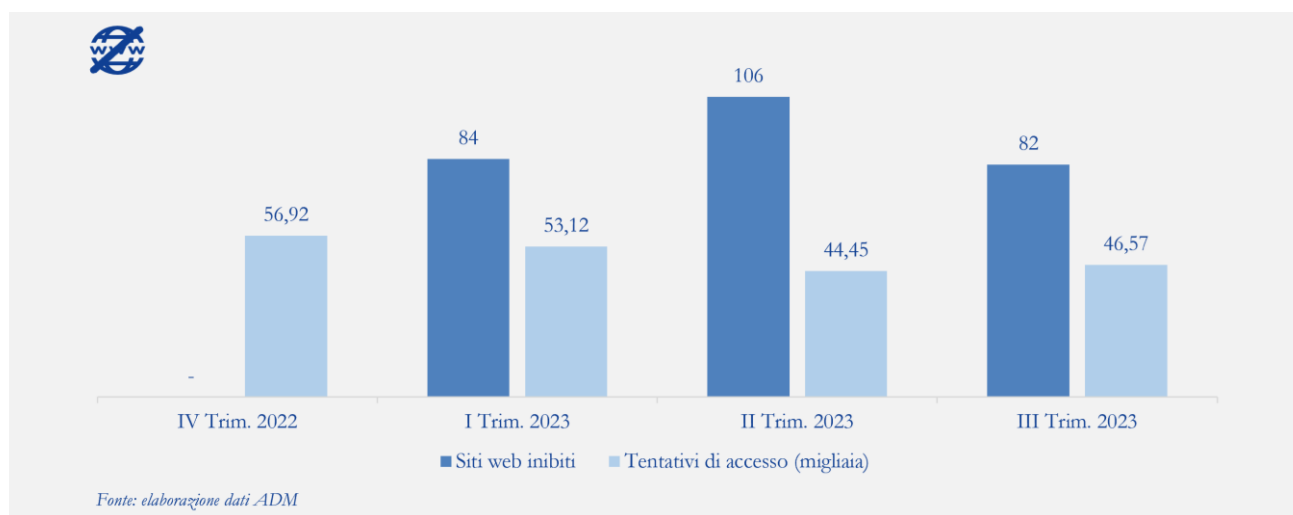
### II.2.4.1 Indicatori



### II.2.4.2 Riepilogo nazionale di imposta accertata e sanzioni irrogate



### II.2.4.3 Andamento dei siti web irregolari inibiti e tentativi di accesso registrati



NOTE



AGENZIA

ADM

AGENZIA DELLE DOGANE  
E DEI MONOPOLI



AGENZIA

ADM

AGENZIA DELLE DOGANE  
E DEI MONOPOLI

NOTE 



AGENZIA

ADM

AGENZIA DELLE DOGANE  
E DEI MONOPOLI



A  
G  
E  
N  
Z  
I  
A

# ADM

AGENZIA DELLE DOGANE E DEI MONOPOLI

*Visita il sito [www.adm.gov.it](http://www.adm.gov.it)*



AGENZIA

**ADM**

AGENZIA DELLE DOGANE  
E DEI MONOPOLI