



AGENZIA

**ADM**

AGENZIA DELLE DOGANE  
E DEI MONOPOLI

# BOLLETTINO STATISTICO



*IV Trimestre 2023*

N. 4/2023



# INDICE

<b>PREFAZIONE</b> .....	<b>7</b>
<b>PRINCIPALI STATISTICHE DEL TRIMESTRE</b> .....	<b>8</b>
<b>I. DOGANE</b> .....	<b>11</b>
I.1 I NUMERI DEL SETTORE DOGANE .....	12
I.2 FISCALITÀ .....	15
I.2.1.1 Gettito derivante da Dazi, IVA e altri Diritti Doganali .....	15
I.2.1.2 Contributo all'erario delle varie tipologie di tributo .....	15
I.3 VIGILANZA.....	16
I.3.1.1 Maggiori Diritti Accertati e sanzioni.....	16
I.3.1.2 Sequestri nel settore Dogane .....	17
I.3.1.3 Controlli dei laboratori chimici.....	18
<b>II. ACCISE E MONOPOLI</b> .....	<b>19</b>
II.1 FISCALITÀ .....	20
II.1.1 Energie .....	20
II.1.1.1 Gettito derivante dalla fiscalità .....	20
II.1.1.2 Contributo all'erario delle varie tipologie di prodotto.....	20
II.1.1.3 Gettito Prodotti Energetici (PE).....	21
II.1.1.4 Gettito Gas Naturale (GN).....	21
II.1.1.5 Gettito Energia Elettrica (EE).....	21
II.1.2 Alcoli .....	22
II.1.2.1 Gettito derivante da Accisa .....	22
II.1.2.2 Contributo all'erario delle varie tipologie di prodotto.....	22
II.1.2.3 Gettito Spiriti.....	23
II.1.2.4 Gettito Birra .....	23
II.1.3 Tabacchi .....	24
II.1.3.1 Gettito derivante da IVA e Accisa .....	24
II.1.3.2 Contributo all'erario delle varie tipologie di tabacchi lavorati.....	24
II.1.3.3 Gettito derivante da imposta di consumo sui prodotti liquidi da inalazione (PLI) e prodotti accessori.....	25
II.1.4 Giochi .....	26
II.1.4.1 Gettito derivante dalla fiscalità .....	26
II.1.4.2 Contributo all'erario delle varie tipologie di gioco.....	26
II.1.4.3 Gettito Apparecchi da intrattenimento .....	27



II.1.4.4	Gettito Scommesse.....	27
II.1.4.5	Gettito Giochi numerici e lotterie.....	28
II.1.4.6	Gettito Altri giochi .....	28
II.2	VIGILANZA.....	29
II.2.1	Energie .....	29
II.2.1.1	Indicatori.....	29
II.2.1.2	Maggiori Diritti Accertati .....	29
II.2.1.3	Controlli dei laboratori chimici sui Prodotti Energetici (PE) .....	30
II.2.1.4	Prodotti Energetici (PE) sequestrati all'interno degli spazi doganali .....	30
II.2.2	Alcoli .....	31
II.2.2.1	Indicatori.....	31
II.2.2.2	Maggiori Diritti Accertati .....	31
II.2.2.3	Controlli dei laboratori chimici sui Prodotti Alcolici (PA).....	31
II.2.2.4	Prodotti Alcolici sequestrati all'interno degli spazi doganali.....	31
II.2.3	Tabacchi .....	32
II.2.3.1	Indicatori.....	32
II.2.3.2	Maggiori Diritti Accertati .....	32
II.2.3.3	Sequestri di tabacchi.....	33
II.2.3.4	Andamento dei siti <i>web</i> irregolari inibiti e pagine oscurate .....	33
II.2.3.5	Controlli dei laboratori chimici sui tabacchi lavorati.....	34
II.2.4	Giochi .....	35
II.2.4.1	Indicatori.....	35
II.2.4.2	Riepilogo nazionale di imposta accertata e sanzioni irrogate.....	35
II.2.4.3	Andamento dei siti <i>web</i> irregolari inibiti e tentativi di accesso registrati .....	35



AGENZIA

**ADM**

AGENZIA DELLE DOGANE  
E DEI MONOPOLI



**AGENZIA**  
**ADM**

AGENZIA DELLE DOGANE E DEI MONOPOLI

---



---

AGENZIA

---

**ADM**

AGENZIA DELLE DOGANE  
E DEI MONOPOLI

*Pubblicazione a cura della Direzione Organizzazione e Digital Transformation - Ufficio Sviluppo e gestione dati*

---

## PREFAZIONE

Il presente Bollettino statistico è un *report* con il quale l’Agenzia delle Dogane e dei Monopoli (ADM) espone, con cadenza trimestrale, i risultati conseguiti nei settori di competenza.

Oltre a fornire un’istantanea delle attività svolte dall’Agenzia, il documento rappresenta uno strumento di reportistica direzionale che supporta le attività di vigilanza dell’Agenzia.

### ASSUNZIONI DEL REPORT

- I dati utilizzati, di natura operativa e gestionale, fanno riferimento al periodo 1° ottobre 2023 – 31 dicembre 2023 e sono stati estratti dai principali Sistemi Informativi dell’Agenzia. I dati estratti e storicizzati alla data del 29 gennaio 2024 sono stati integrati con basi informative interne, gestite da ADM attraverso strumenti informatici *custom*.
- La finestra temporale considerata ai fini dell’analisi dei dati comprende le serie storiche, rilevate su base trimestrale, degli anni 2022 e 2023.
- Alcuni dati, già pubblicati in precedenti edizioni della reportistica (ad esempio il “Libro Blu”), potrebbero aver subito aggiornamenti a seguito di rettifiche e integrazioni. Tali aggiustamenti, infatti, in base alle disposizioni vigenti, possono essere apportati, per taluni dati, anche a distanza di tempo (ad esempio per la rettifica dati di dichiarazioni doganali, aggiornamento a sistema delle schede di sequestro). Ovviamente, al decorrere del tempo si riduce la probabilità che vengano operate tali rettifiche. Conseguentemente, trascorso un certo intervallo temporale, i dati vengono “consolidati” e sono successivamente destinati a non mutare ulteriormente.
- Per il settore Dogane, i dati relativi ai flussi di *import/export* fanno riferimento alle dichiarazioni registrate con il modello DAU, ai tracciati delle nuove importazioni H1-H6, ad esclusione delle H2 e delle H7, e ai tracciati delle nuove esportazioni B1, B2 e B4.
- Le stime (ad es. percentuali, medie, KPI, ecc.) sono effettuate sui valori statistici assoluti non approssimati e, pertanto, possono differire leggermente dalle stime che si otterrebbero sui dati pubblicati sul presente Bollettino statistico.
- Le variazioni tra valori percentuali sono calcolate come differenza aritmetica tra le percentuali di due periodi temporali messi a confronto e sono indicate in termini di punti percentuali con la notazione «pp».
- Laddove il valore del dato è pari a zero o prossimo allo zero, pertanto reputato trascurabile, è stata utilizzata la notazione «-» (trattino), mentre nel caso in cui il fenomeno non sussista o non sia possibile stimare aritmeticamente un risultato è stata utilizzata la notazione «NA» (non applicabile).

## PRINCIPALI STATISTICHE

### RISULTATO DELLA FISCALITA' ACCISE, MONOPOLI E DOGANE

**23,36**

Mld €

IV Trim. '23



**86,32**

Mld €

Cumulato Gen-Dic '23



Δ  
III Trim.  
'23

↑ +8,42%

Δ  
IV Trim.  
'22

↑ +14,09%

Δ  
Cumulato  
Gen-Dic '22

↑ +8,37%

### FISCALITA'

#### DOGANE

#### ACCISE E MONOPOLI



Dogane

Prodotti  
Energetici

Gas  
Naturale

Energia  
Elettrica

Prodotti  
Alcolici

Tabacchi

Giochi

Dazi, IV A,  
Altri diritti

Acisa, imp. di  
consumo e  
altri tributi

Acisa

Acisa

Acisa

Acisa, IV A e  
imp. di consumo

Imposte  
giochi

IV Trim. '23

**6,56**  
Mld €

**7,94**  
Mld €

**0,77**  
Mld €

**0,67**  
Mld €

**0,38**  
Mld €

**3,65**  
Mld €

**3,39**  
Mld €

Δ  
III Trim. '23

-0,76%

+15,88%

-4,31%

-1,06%

-9,50%

-7,70%

+52,20%

Δ  
IV Trim. '22

-2,87%

+51,78%

-10,72%

-1,10%

-8,01%

+2,52%

+13,87%

Cumulato  
Gen-Dic '23

**26,41**  
Mld €

**26,25**  
Mld €

**3,12**  
Mld €

**2,67**  
Mld €

**1,42**  
Mld €

**14,82**  
Mld €

**11,63**  
Mld €

Δ Cumulato  
Gen-Dic '22

-2,25%

+36,99%

-10,11%

-0,74%

-4,51%

+1,46%

+3,64%



## VIGILANZA

### DOGANE

	MAGGIORI DIRITTI ACCERTATI		SANZIONI		SEQUESTRI						
	Icona	Valore	Icona	Valore	QUANTITA' SEQUESTRATE	VALORE DELLA MERCE	Icona				
		<b>262,04</b> Mln di €		<b>429,79</b> Mln di €	<b>1.322,46</b> Ton.	<b>4,64</b> Mln di pezzi	<b>69,91</b> Mln di €				
Δ III Trim '23	↓	-6,07%	↓	-15,87%	↓	-25,74%	↓	-33,85%	↓	-27,21%	Δ III Trim '23
Δ IV Trim '22	↓	-35,93%	↓	-12,70%	↓	-43,85%	↑	+74,39%	↑	+153,64%	Δ IV Trim '22
Cumulato Gen-Dic '23		<b>890,19</b> Mln di €		<b>1.720,18</b> Mln di €	<b>9.561,18</b> Ton.	<b>23,53</b> Mln di pezzi	<b>417,39</b> Mln di €				Cumulato Gen-Dic '23
Δ Cumulato Gen-Dic '22	↓	-34,70%	↓	-6,63%	↑	+33,72%	↓	-38,15%	↓	-47,48%	Δ Cumulato Gen-Dic '22

### VERIFICHE DI LABORATORIO

	N. CAMPIONI ANALIZZATI	N. CAMPIONI PERVENUTI	N. CAMPIONI NON CONFORMI
	<b>9.820</b>	<b>9.611</b>	<b>287</b>
Δ III Trim '23	↑ +7,12%	↑ +1,48%	↑ +25,33%
Δ IV Trim '22	↑ +12,50%	↑ +10,85%	↓ -2,71%
Cumulato Gen-Dic '23	<b>36.218</b>	<b>36.276</b>	<b>1.081</b>
Δ Cumulato Gen-Dic '22	↑ +5,58%	↑ +5,78%	↓ -4,17%

### ACCISE E MONOPOLI

#### ENERGIE



INDICATORI ACCISE

Indice di presidio del territorio\*  
Prodotti Energetici

**30%**

**Mln di €**

IV Trim. '23

**41,43**

**Mln di €**

Cumulato Gen-Dic '23

Icona	Prodotti Energetici	Valore
	Prodotti Energetici	21,88 Mln di €
	Gas Naturale	7,11 Mln di €
	Energia Elettrica	12,44 Mln di €

Icona	Prodotti Energetici	Valore
	Prodotti Energetici	106,04 Mln di €
	Gas Naturale	42,40 Mln di €
	Energia Elettrica	43,19 Mln di €

#### ALCOLI



Indice di presidio del territorio\*  
Prodotti Alcolici

**24%**

**Mln di €**

Icona	Prodotti Alcolici	Valore
	Prodotti Alcolici	1,04 Mln di €

Icona	Prodotti Alcolici	Valore
	Prodotti Alcolici	18,26 Mln di €



## VIGILANZA

### ENERGIE



### ALCOLI



#### VERIFICHE DI LABORATORIO

SEQUESTRI ALL'INTERNO DEGLI SPAZI DOGANALI		N. CAMPIONI ANALIZZATI		N. CAMPIONI ANALIZZATI	SEQUESTRI ALL'INTERNO DEGLI SPAZI DOGANALI
IV Trim. '23	Δ III Trim. '23	2.155	↓ -19,44%	1.405	IV Trim. '23
- kg	Δ IV Trim. '22		↑ +3,36%		197 litri
6.195 litri	Cumulato Gen-Dic '23	9.286		4.885	Cumulato Gen-Dic '23
170 kg	Δ Cumulato Gen-Dic '22		↑ +25,54%		3.260 litri
96.460 litri					

Note: (\*) L'indice di presidio del territorio è il rapporto tra il numero di verifiche con accesso effettuate presso gli impianti di competenza ADM, e il numero di verifiche ottimali (definite in base alla rilevanza tributaria, alle periodicità di legge, ecc.).

### TABACCHI

Indice di presidio del territorio\*

15,97%



	MAGGIORI DIRITTI ACCERTATI**	N. VERIFICHE DI LABORATORIO	N. ESERCIZI CONTROLLATI
IV Trim. '23	374.501,57 €	542	1.302
Δ III Trim. '23	↑ +45,48%	↓ -2,52%	↓ -33,84%
Δ IV Trim. '22	↑ +4,33%	↑ +103,76%	↓ -56,67%
Cumulato Gen-Dic '23	1.276.676,79 €	1.563	8.356
Δ Cumulato Gen-Dic '22	↓ -4,59%	↑ +80,90%	↓ -23,60%



N. SITI WEB INIBITI

92

N. PAGINE WEB OSCURATE

109

Note: (\*) L'indice di presidio del territorio dei tabacchi lavorati è il rapporto tra il numero di rivendite e depositi fiscali controllati e il numero di rivendite e depositi fiscali gestiti sui sistemi ADM  
(\*\*) Imposta liquidata/accertata per svincoli irregolari

#### SEQUESTRI

##### ALL'INTERNO DEGLI SPAZI DOGANALI

	56.320,99 kg	12.506.430,00 €	IV Trim. '23
		Valore della merce	
	↑ +1615,00%	↑ +10.150,25%	Δ III Trim. '23
	↑ +44,42%	↑ +475,22%	Δ IV Trim. '22
	114.017,33 kg	23.894.646,00 €	Cumulato Gen-Dic '23
	↑ +37,20%	↑ +255,56%	Δ Cumulato Gen-Dic '22

##### FUORI DAGLI SPAZI DOGANALI

	16.174,03 Kg	3.639.156,53 €	IV Trim. '23
		Valore della merce***	
	↑ +70,31%	↑ +70,31%	Δ III Trim. '23
	↓ -24,99%	↓ -24,99%	Δ IV Trim. '22
	70.623,28 kg	15.890.238,68 €	Cumulato Gen-Dic '23
	↓ -66,78%	↓ -66,78%	Δ Cumulato Gen-Dic '22

Note: (\*\*\*) Il valore commerciale è stimato in base al prezzo medio ponderato di tutti i tabacchi da fumo

### GIOCHI




Indice di presidio del territorio\*\*\*

19,85%

Note: (\*\*\*) L'indice di presidio del territorio è il rapporto tra il numero di esercizi controllati (per tutti gli ambiti del gioco) e il numero degli esercizi censiti sui sistemi ADM



	IMPOSTA ACCERTATA	N. SANZIONI IRROGATE	N. ESERCIZI CONTROLLATI	N. SITI WEB INIBITI	
	45,15 Mln di €	772	3.967	218	
	↑ +40,23%	= -%	↓ -16,57%	↑ +165,85%	Δ III Trim. '23
	↓ -73,67%	↓ -26,27%	↓ -36,04%	NA	Δ IV Trim. '22
	101,32 Mln di €	3.271	19.852	490	Cumulato Gen-Dic '23
	↓ -77,42%	↑ +21,60%	↓ -12,09%	↑ +87,74%	Δ Cumulato Gen-Dic '22





**I.1 I NUMERI DEL SETTORE DOGANE**
**Il contributo all'erario del settore Dogane**

	 <b>IVA</b>	 <b>DAZI</b>	 <b>ALTRI DIRITTI DOGANALI</b>
	<b>5.664,43</b> Mln di €	<b>791,72</b> Mln di €	<b>105,27</b> Mln di €
Δ III Trim '23	↑ +0,64%	↓ -8,95%	↓ -7,36%
Δ IV Trim '22	↓ -3,76%	↑ +3,44%	↑ +1,28%
Cumulato Gen-Dic '23	<b>22.601,96</b> Mln di €	<b>3.374,51</b> Mln di €	<b>438,18</b> Mln di €
Δ Cumulato Gen-Dic '22	↓ -1,31%	↓ -9,04%	↑ +6,86%


**Scambi extra-UE**

 <b>VALORE</b>		 <b>QUANTITÀ</b>		
<i>IMPORT</i>	<i>EXPORT</i>	<i>IMPORT</i>	<i>EXPORT</i>	
<b>64.721,85</b>	<b>88.915,99</b>	<b>45.450,90</b>	<b>16.154,42</b>	
Mln di €	Mln di €	Migliaia di ton.	Migliaia di ton.	
↑ +1,99%	↑ +14,14%	↓ -5,02%	↑ +2,95%	Δ III Trim '23
↓ -25,48%	↑ +10,79%	↓ -12,16%	↑ +2,59%	Δ IV Trim '22
<b>266.855,55</b> Mln di €	<b>326.222,04</b> Mln di €	<b>190.349,13</b> Migl. di Tonn.	<b>63.251,24</b> Migl. di Tonn.	Cumulato Gen-Dic '23
↓ -18,52%	↑ +2,00%	↓ -8,06%	↓ -1,24%	Δ Cumulato Gen-Dic '22

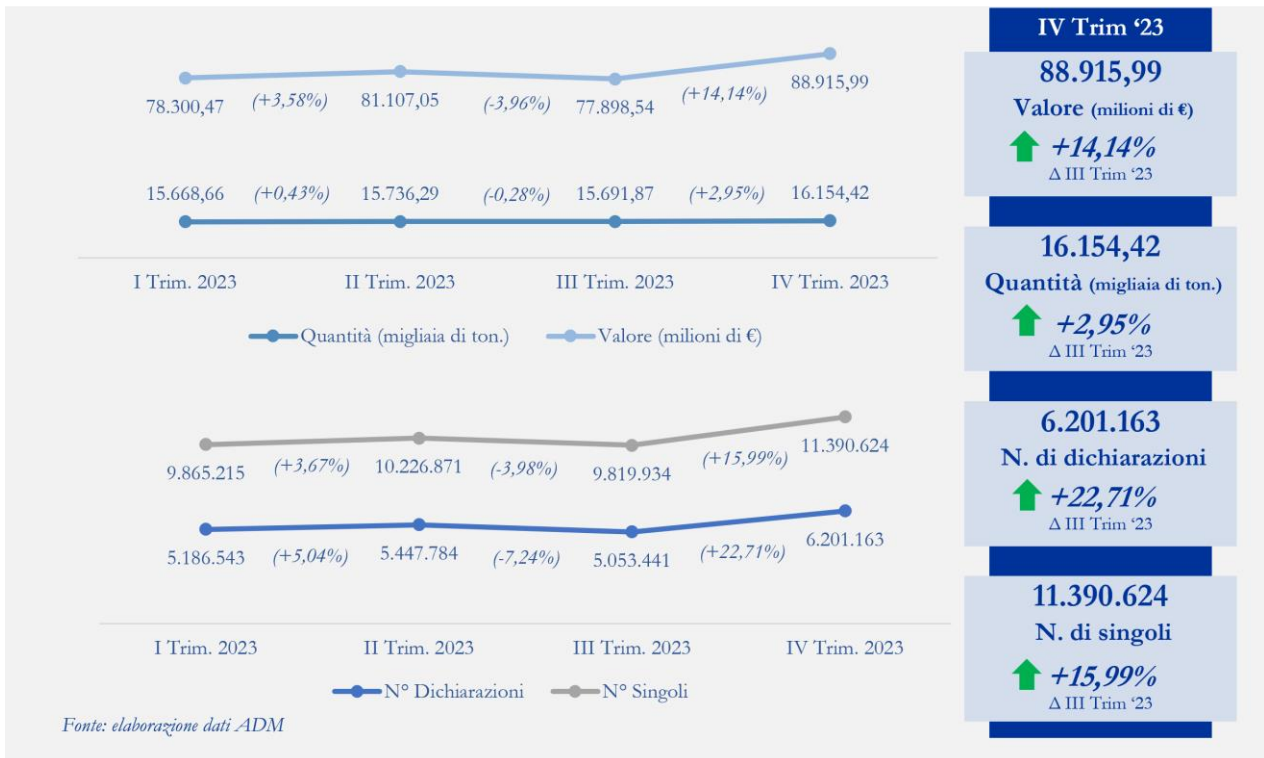
**Dichiarazioni doganali sdoganate entro 5 minuti**

	<i>IMPORT</i>	<i>EXPORT</i>	<b>TRANSITO IN PARTENZA</b>
 <b>Porti</b>	<b>91,09%</b>	<b>96,87%</b>	<b>97,87%</b>
Δ III Trim '23	↓ -0,55 pp	↓ -1,08 pp	↑ +0,03 pp
Δ IV Trim '22	↑ +0,45 pp	↓ -0,91 pp	↑ +1,21 pp
 <b>Aeroporti</b>	<b>96,47%</b>	<b>95,81%</b>	<b>99,44%</b>
Δ III Trim '23	↓ -0,68 pp	↓ -3,57 pp	↓ -0,26 pp
Δ IV Trim '22	↑ +0,10 pp	↓ -3,61 pp	↓ -0,12 pp

## Le operazioni di *Import*



## Le operazioni di *Export*

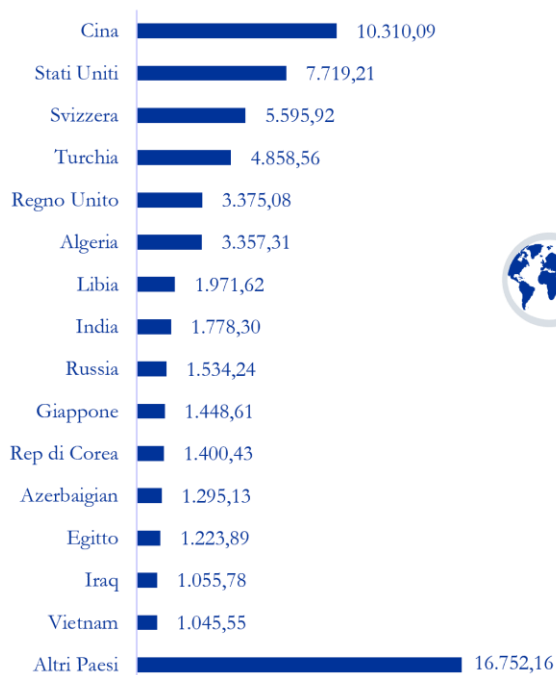
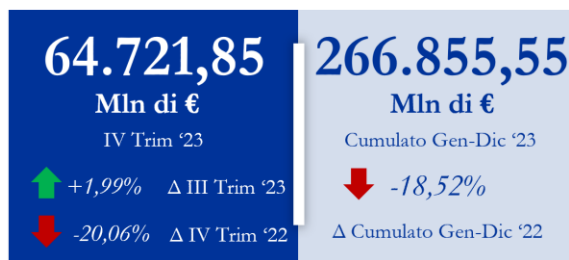


## Le principali categorie di beni scambiati dall'Italia

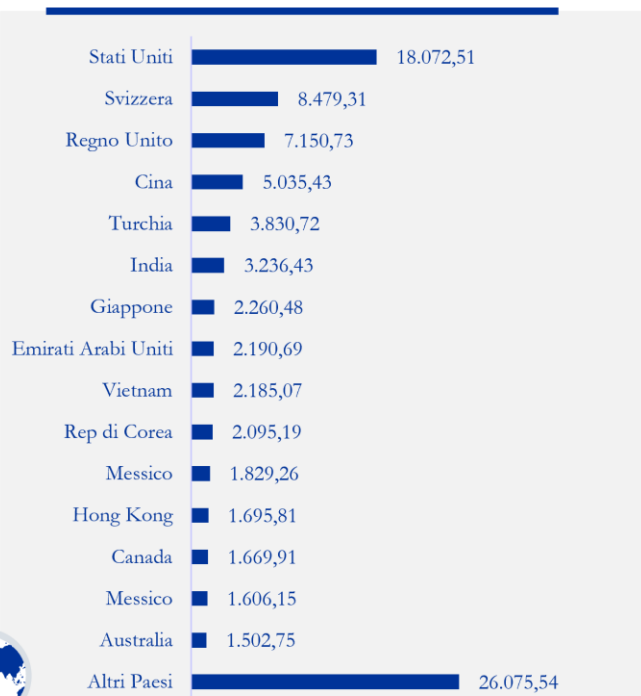
Per valore	IMPORT		EXPORT	
	Categoria	Valore (%)	Categoria	Valore (%)
	Combustibili e oli minerali	27,94%	Macchine, apparecchi e congegni meccanici	16,32%
	Macchine, apparecchi e materiale elettrico	8,17%	Prodotti farmaceutici	6,53%
	Macchine, apparecchi e congegni meccanici	7,33%	Vetture, automobili, trattori e velocipedi	6,04%
	Prodotti chimici organici	5,91%	Macchine, apparecchi e materiale elettrico	5,67%
	Vetture, automobili, trattori e velocipedi	5,48%	Perle, metalli e pietre preziose	4,13%
	Altre categorie merceologiche	45,17%	Altre categorie merceologiche	61,31%

## Paesi di provenienza e destinazione delle merci scambiate

### Paesi extra-UE di provenienza delle merci importate in Italia



Fonte: elaborazione dati ADM  
Valori espressi in milioni di euro



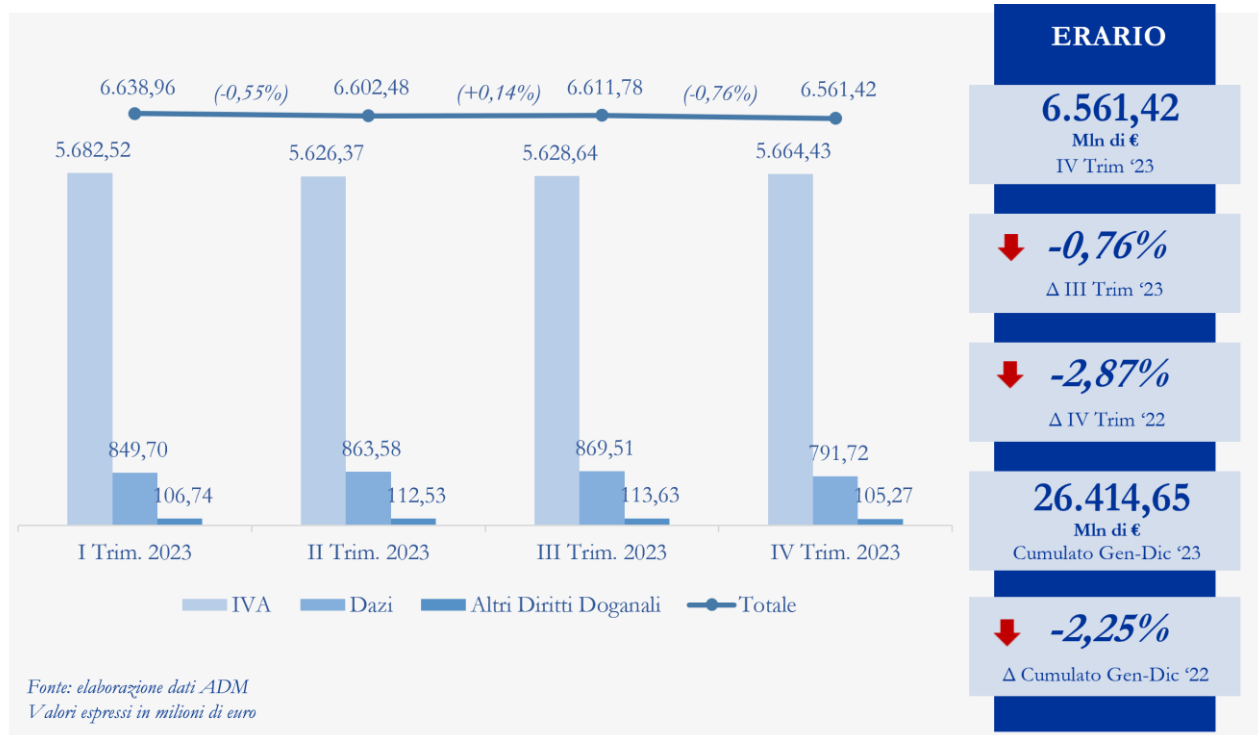
Fonte: elaborazione dati ADM  
Valori espressi in milioni di euro

### Paesi extra-UE di destinazione delle merci esportate dall'Italia

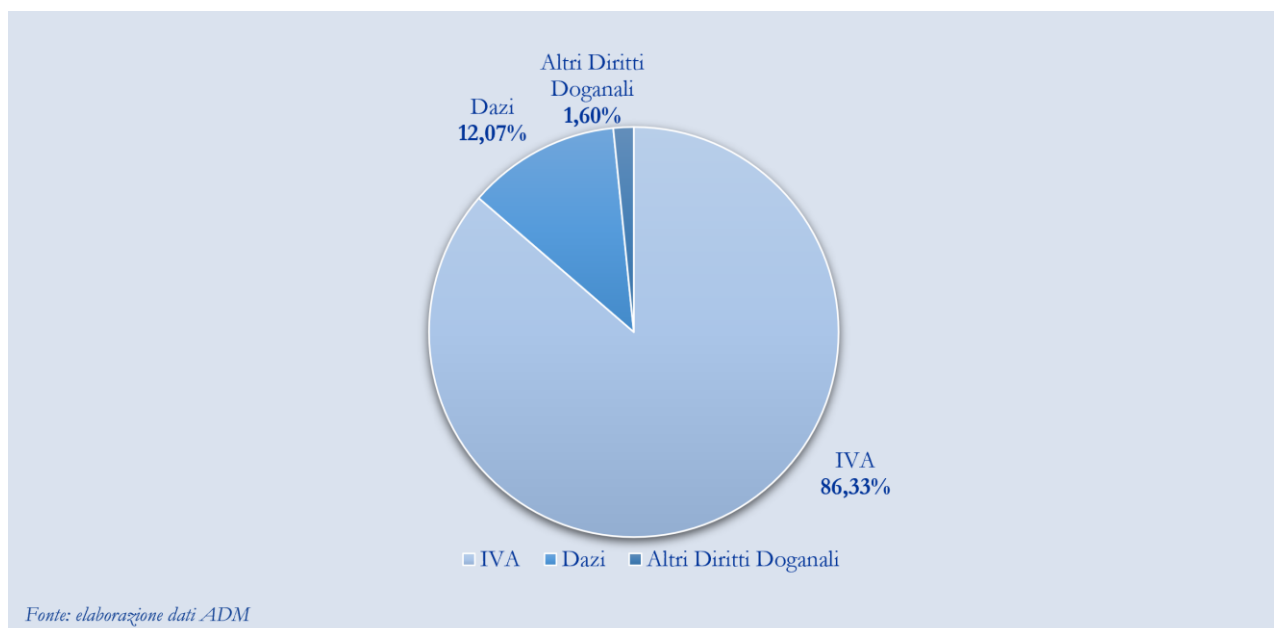


## I.2 FISCALITÀ

### I.2.1.1 Gettito derivante da Dazi, IVA e altri Diritti Doganali

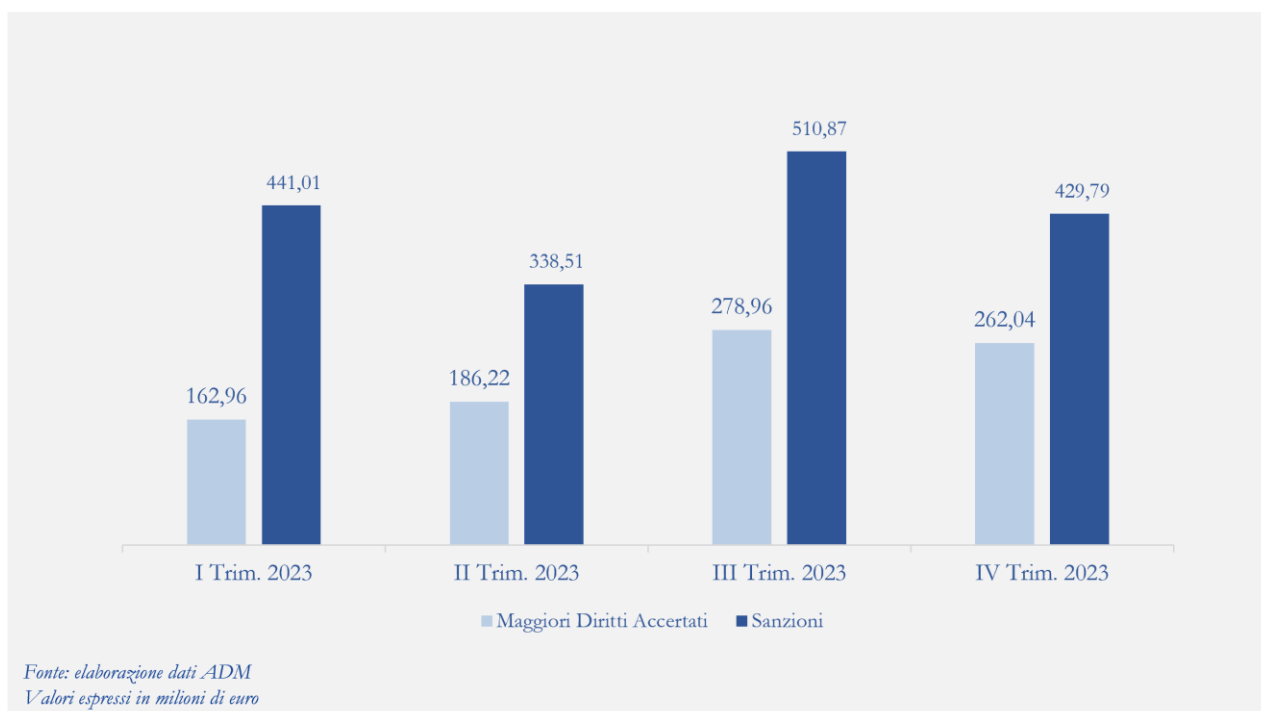


### I.2.1.2 Contributo all'erario delle varie tipologie di tributo







## I.3 VIGILANZA

### I.3.1.1 Maggiori Diritti Accertati e sanzioni









### I.3.1.2 Sequestri nel settore Dogane

VALORE			
	PRINCIPALE PAESE DI PROVENIENZA	PRINCIPALE PAESE DI DESTINAZIONE	PRINCIPALE MEZZO DI TRASPORTO IMPIEGATO
<b>CONTRAFFAZIONE</b> Valore: 1.730.938 € 	Cina 33,85%	Italia 72,71%	Aereo 36,28%
<b>MADE IN ITALY</b> Valore: 511.314 € 	Cina 38,39%	Italia 84,97%	Nave 67,47%
<b>RIFIUTI</b> Valore: 245.908 € 	Italia 72,95%	Pakistan 29,01%	Nave 93,18%
<b>SOSTANZE STUPEFACENTI</b> Valore: 47.581.912 € 	Malawi 77,28%	Francia 77,23%	Aereo 81,28%

Fonte: elaborazione dati ADM

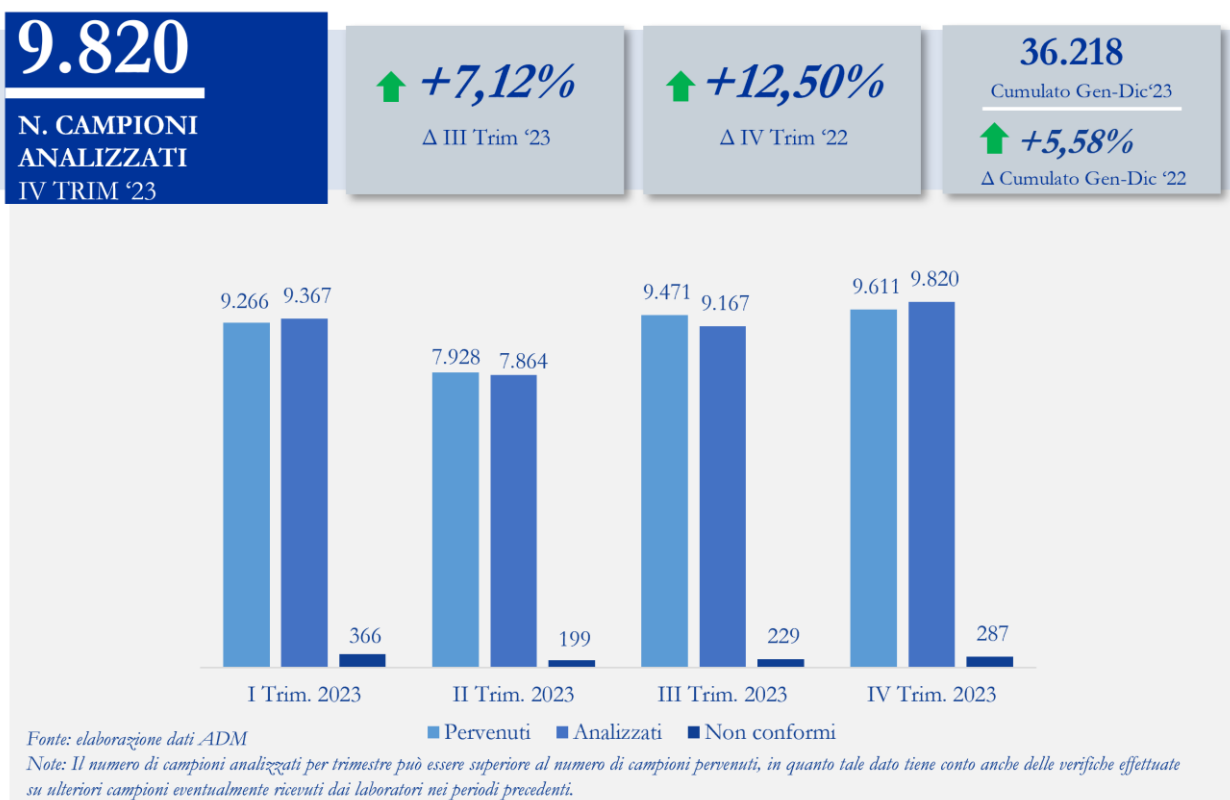
Note: Le percentuali sono state calcolate rispetto al valore della merce sequestrata riportato sulla dichiarazione doganale.

QUANTITÀ			
	PRINCIPALE PAESE DI PROVENIENZA	PRINCIPALE PAESE DI DESTINAZIONE	PRINCIPALE MEZZO DI TRASPORTO IMPIEGATO
<b>CONTRAFFAZIONE</b> Quantità: 846.584 pezzi 	Turchia 46,52%	Germania 46,15%	Camion 54,02%
<b>MADE IN ITALY</b> Quantità: 390.853 pezzi 	Cina 93,00%	Italia 96,85%	Nave 90,31%
<b>RIFIUTI</b> Quantità: 677.368,00 kg 	Italia 99,27%	Pakistan 51,02%	Nave 86,43%
<b>SOSTANZE STUPEFACENTI</b> Quantità: 1.933,78 kg/l 	Malawi 74,47%	Francia 74,42%	Aereo 79,80%

Fonte: elaborazione dati ADM

Note: Le percentuali sono state calcolate rispetto alla quantità sequestrata.

### I.3.1.3 Controlli dei laboratori chimici



### Totale dei campioni pervenuti, analizzati e non conformi

CATEGORIA MERCEOLOGICA	Pervenuti	Analizzati	Non conformi
Stupefacenti e sostanze psicotrope	5.046	5.226	-
Prodotti alimentari	2.369	2.389	66
Prodotti proteici, oli e grassi	894	903	88
Prodotti industriali	160	158	39
Prodotti organici e farmaceutici	210	241	33
OGM	200	140	4
Prodotti inorganici e metalli	347	351	36
Giocattoli	32	39	16
Metalli preziosi-materiali gemmologici	353	373	5
Totale	9.611	9.820	287

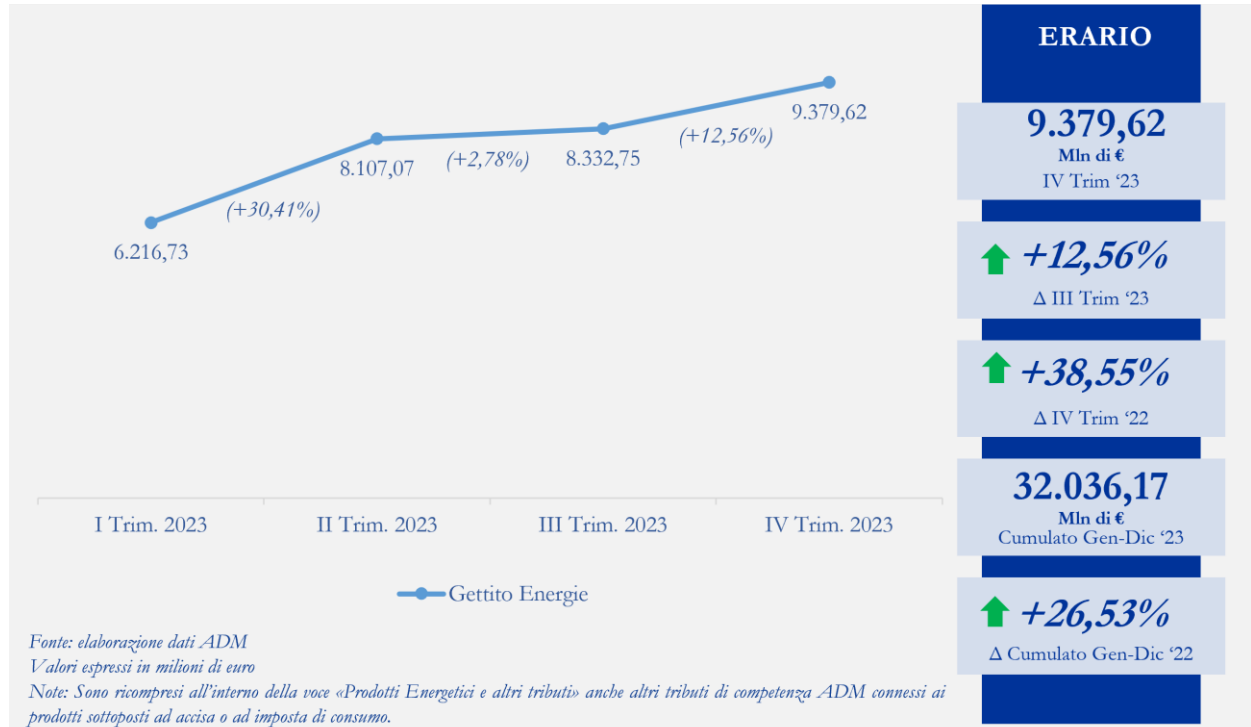
Fonte: elaborazione dati ADM



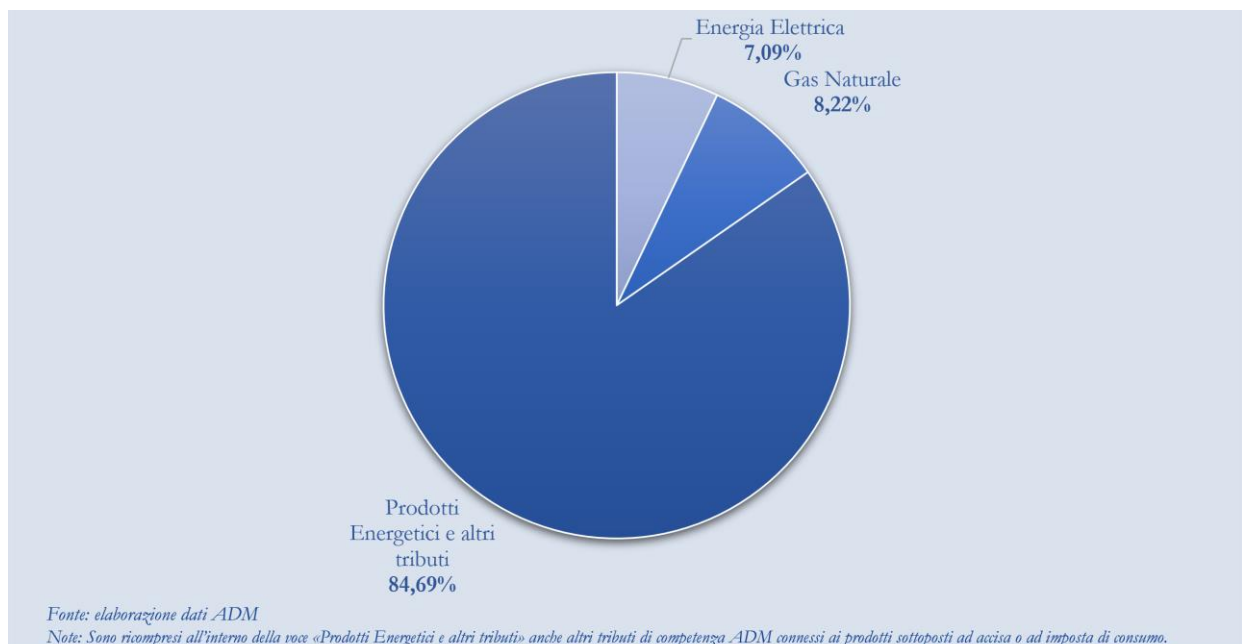
## II.1 FISCALITÀ

### II.1.1 Energie

#### II.1.1.1 Gettito derivante dalla fiscalità



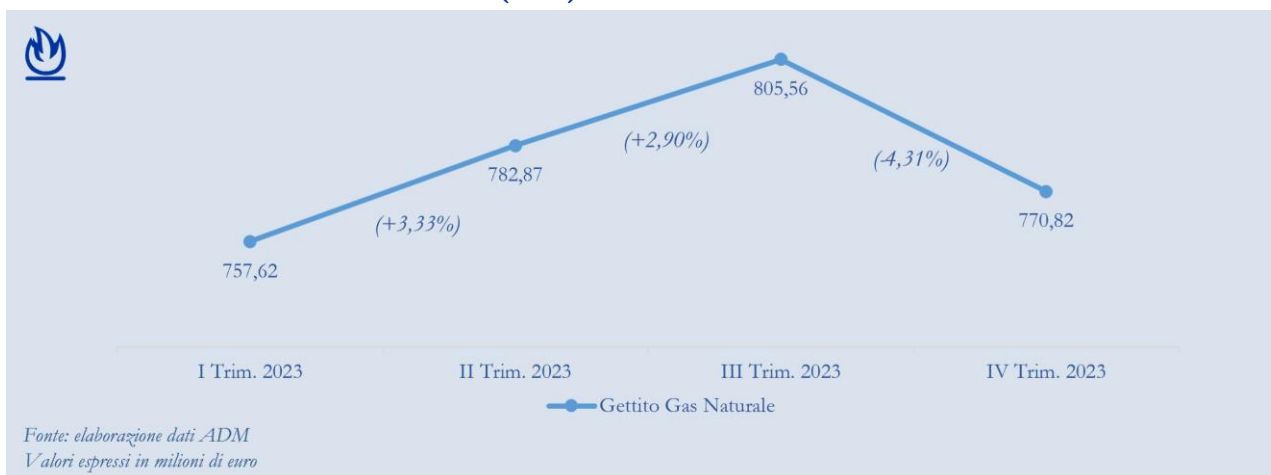
#### II.1.1.2 Contributo all'erario delle varie tipologie di prodotto



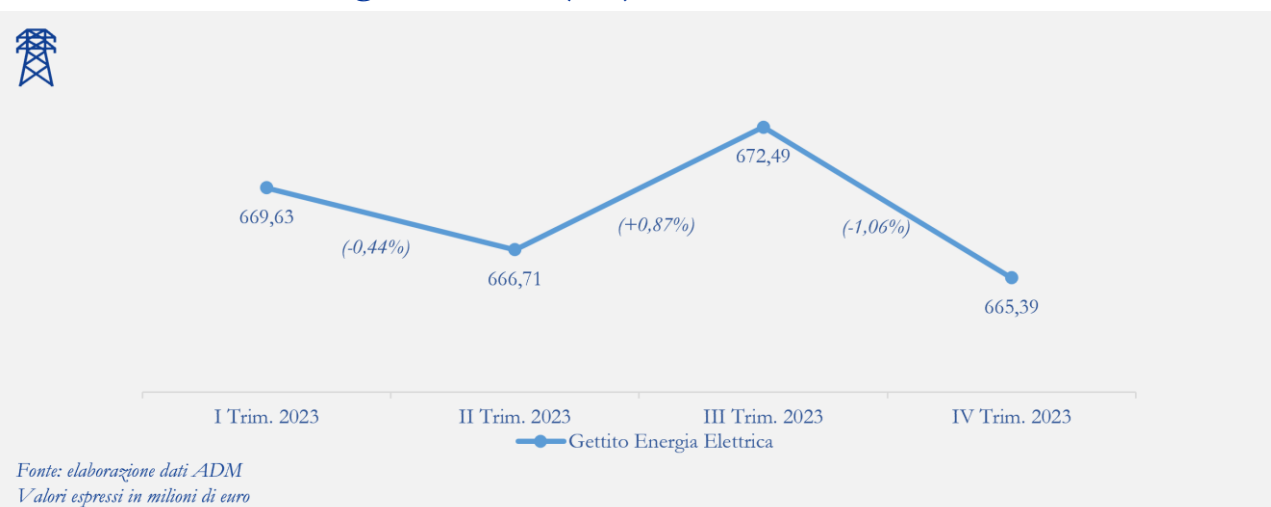
### II.1.1.3 Gettito Prodotti Energetici (PE)



### II.1.1.4 Gettito Gas Naturale (GN)

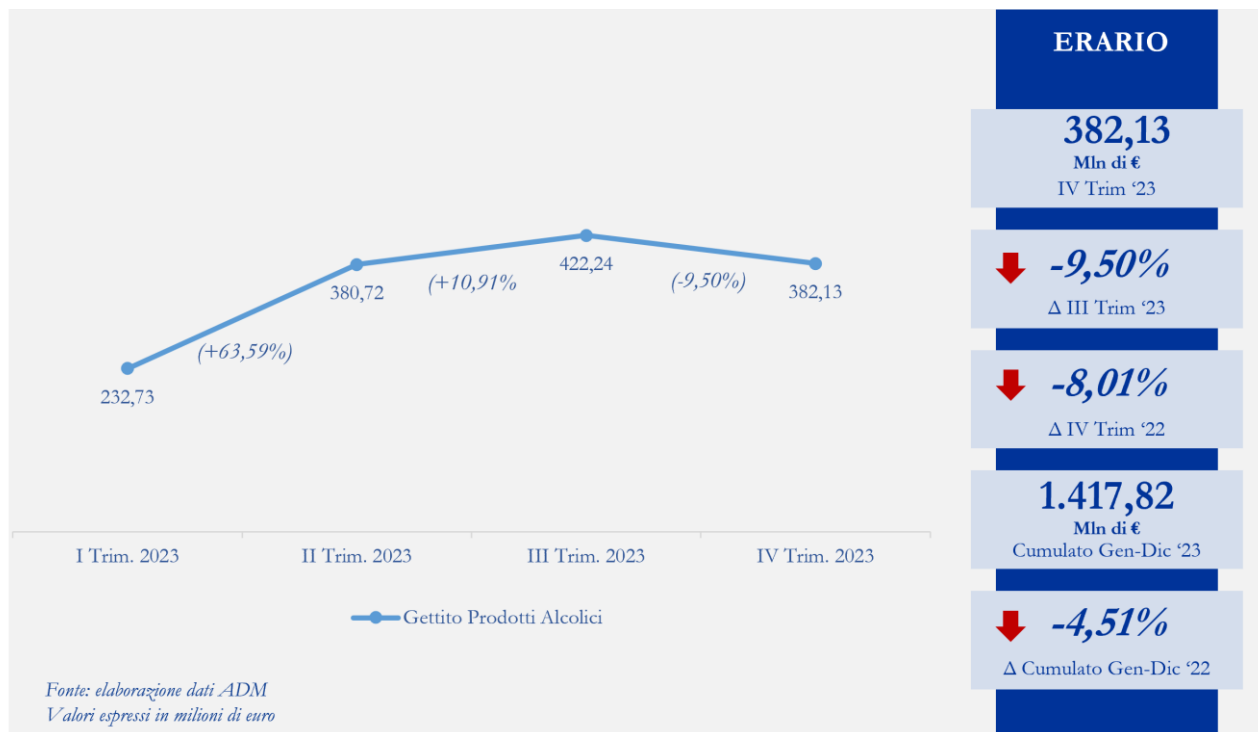


### II.1.1.5 Gettito Energia Elettrica (EE)

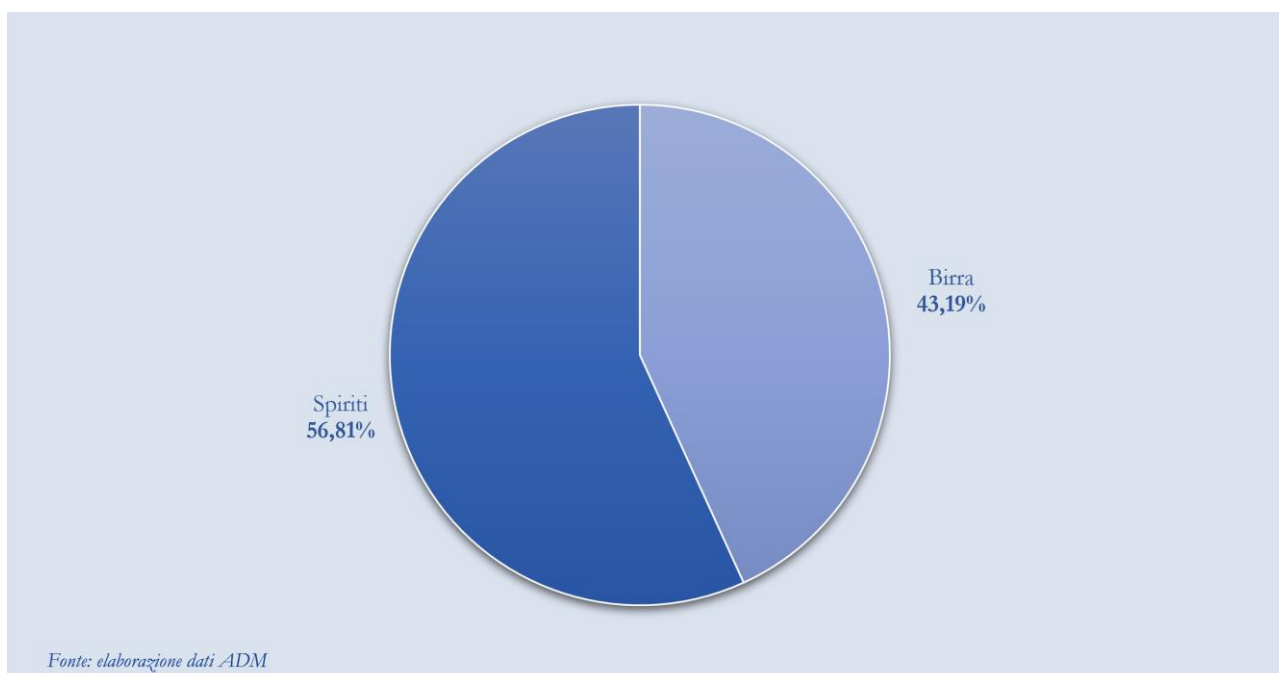


## II.1.2 Alcoli

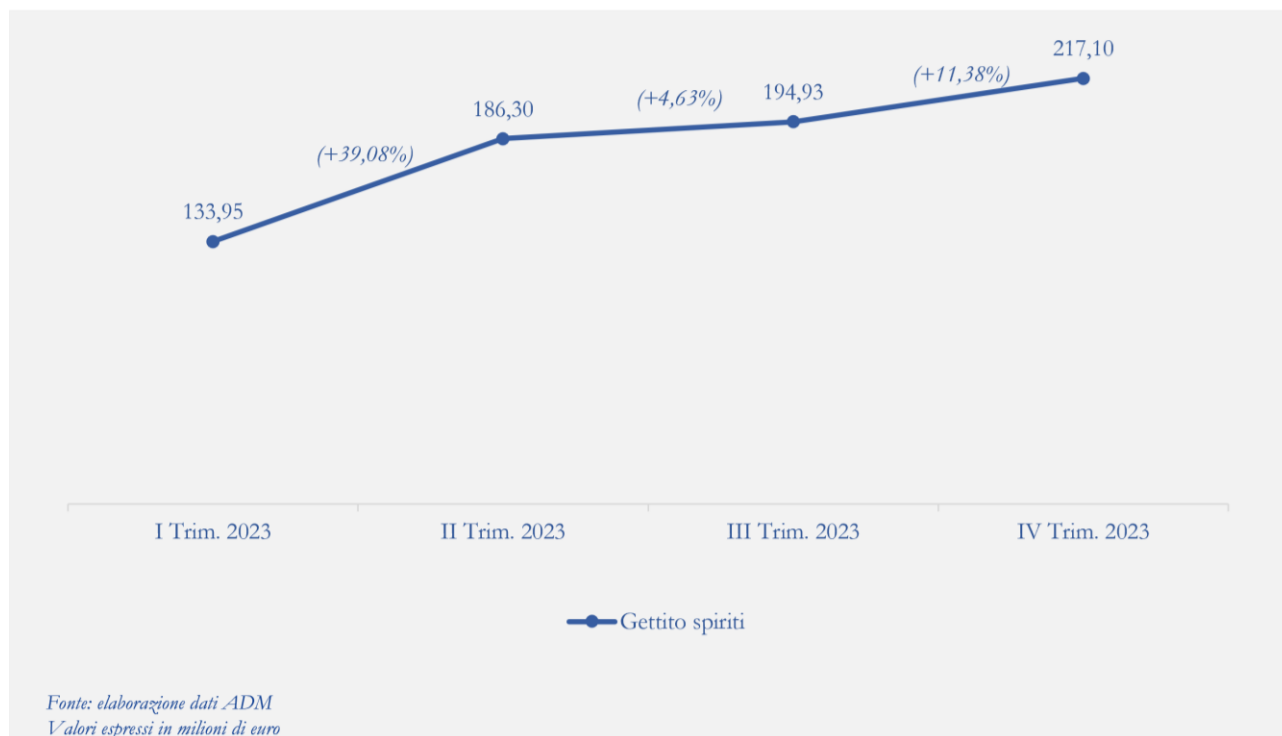
### II.1.2.1 Gettito derivante da Accisa



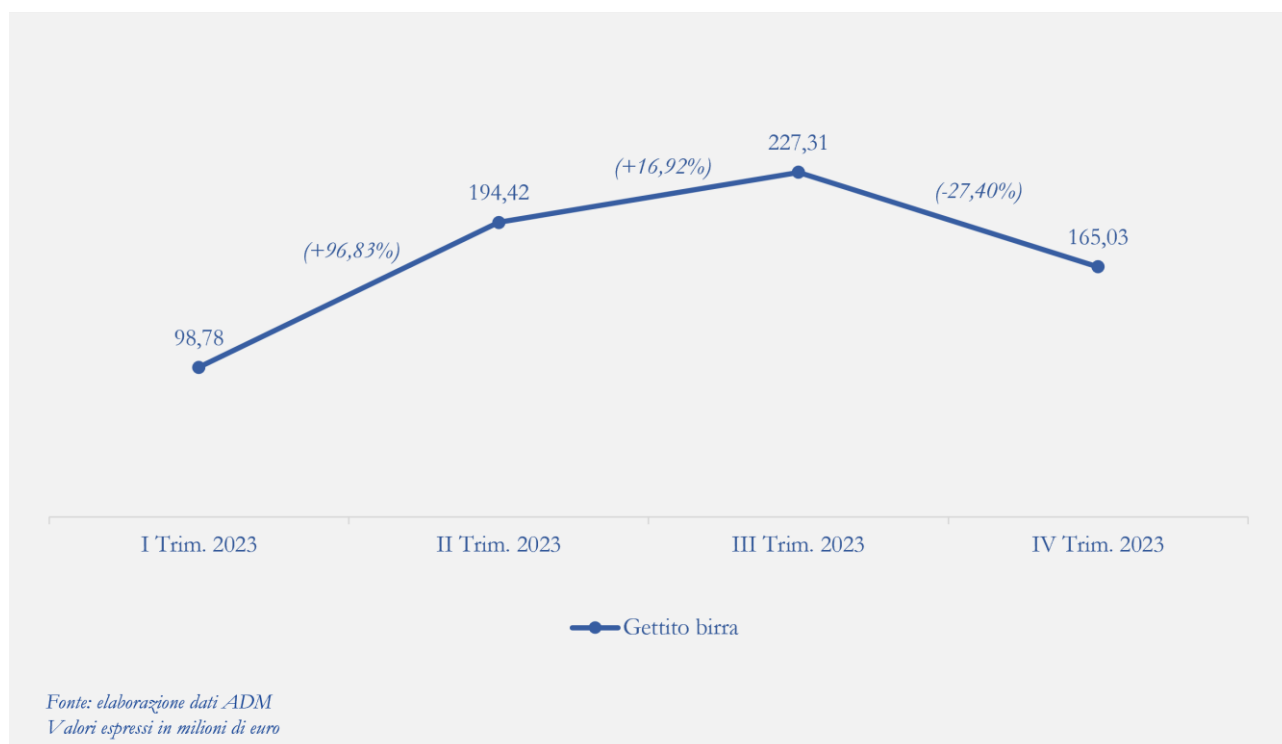
### II.1.2.2 Contributo all'erario delle varie tipologie di prodotto



### II.1.2.3 Gettito Spiriti

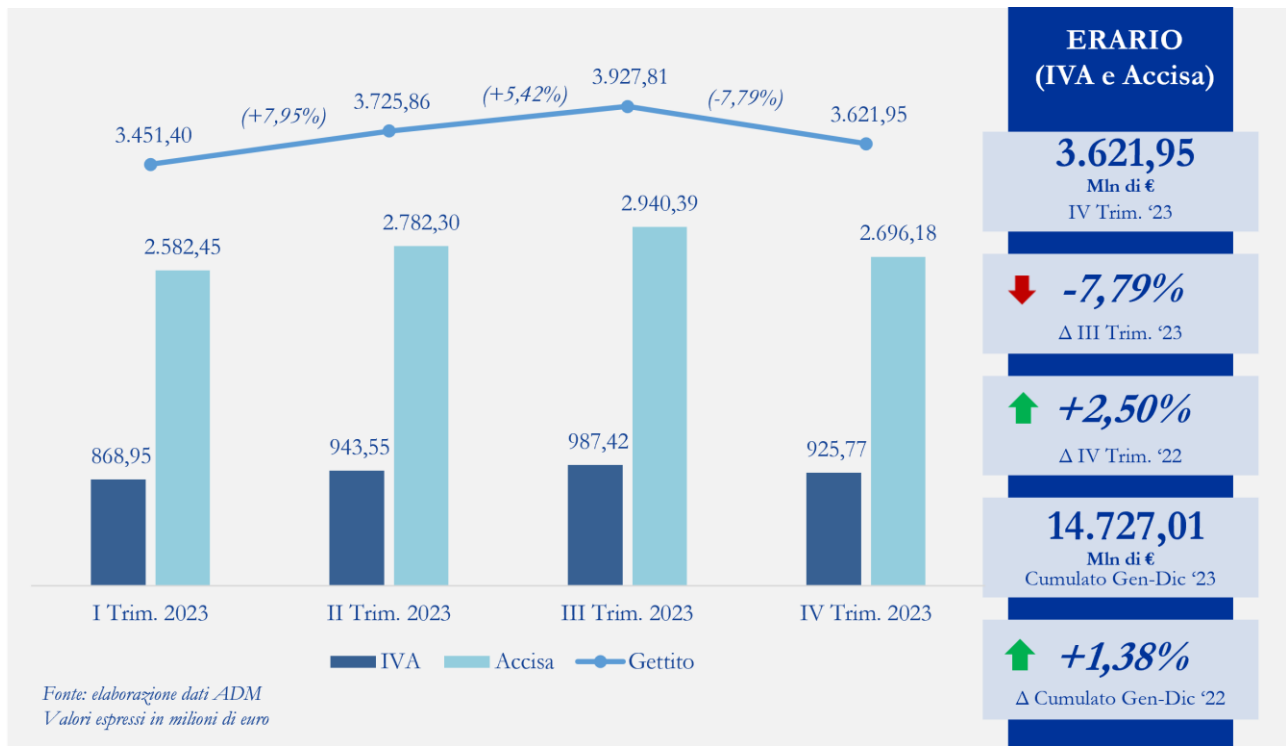


### II.1.2.4 Gettito Birra

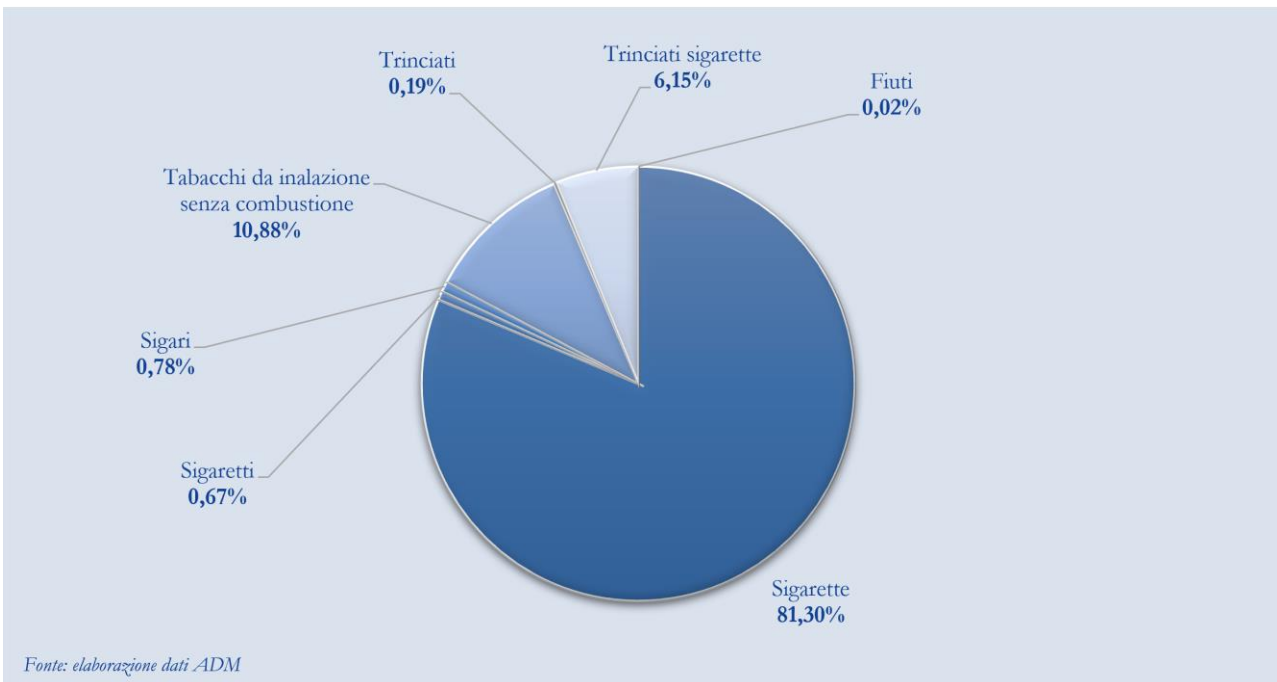


## II.1.3 Tabacchi

### II.1.3.1 Gettito derivante da IVA e Accisa

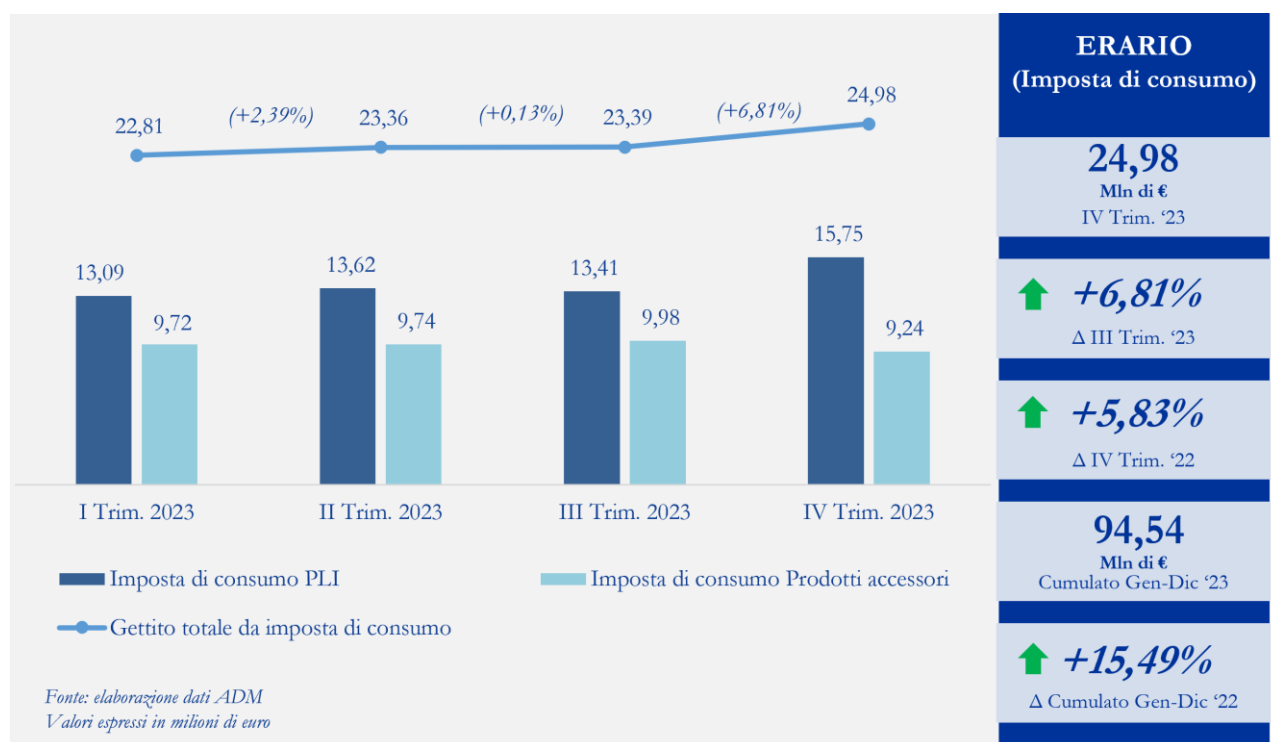


### II.1.3.2 Contributo all'erario delle varie tipologie di tabacchi lavorati



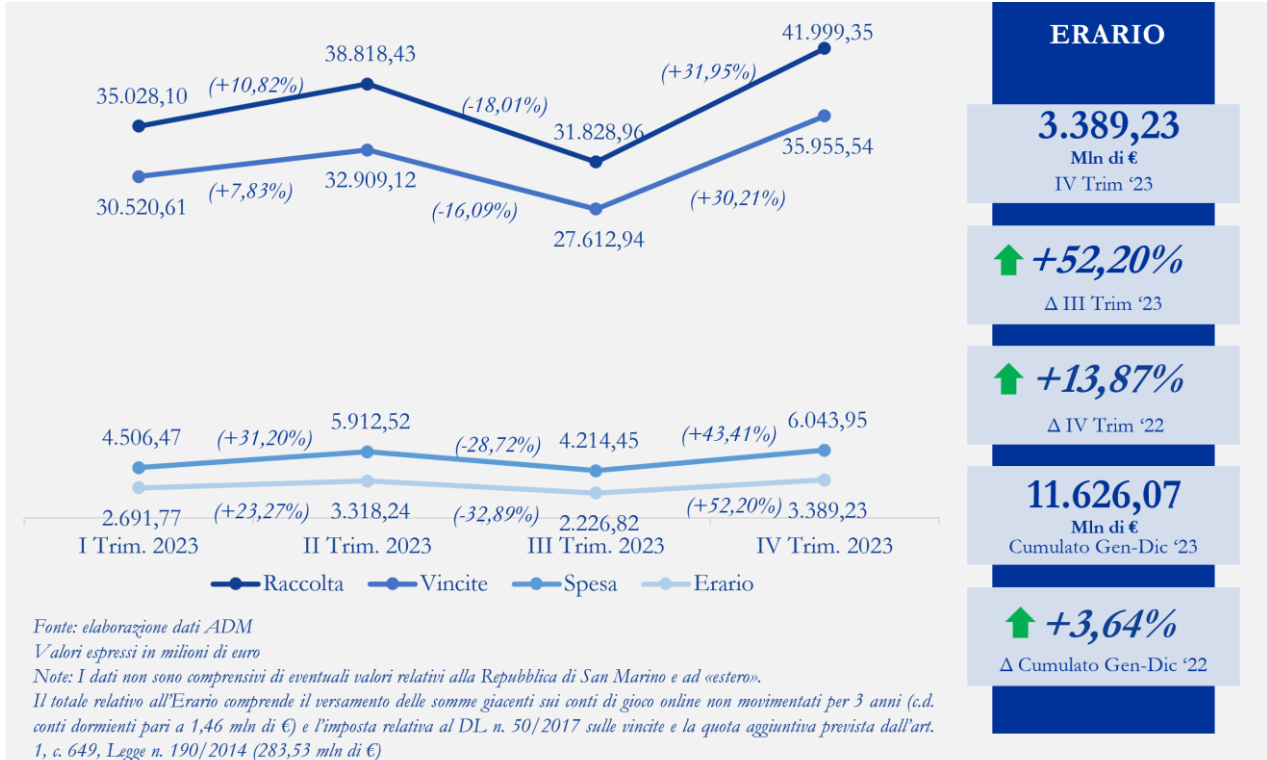


### II.1.3.3 Gettito derivante da imposta di consumo sui prodotti liquidi da inalazione (PLI) e prodotti accessori

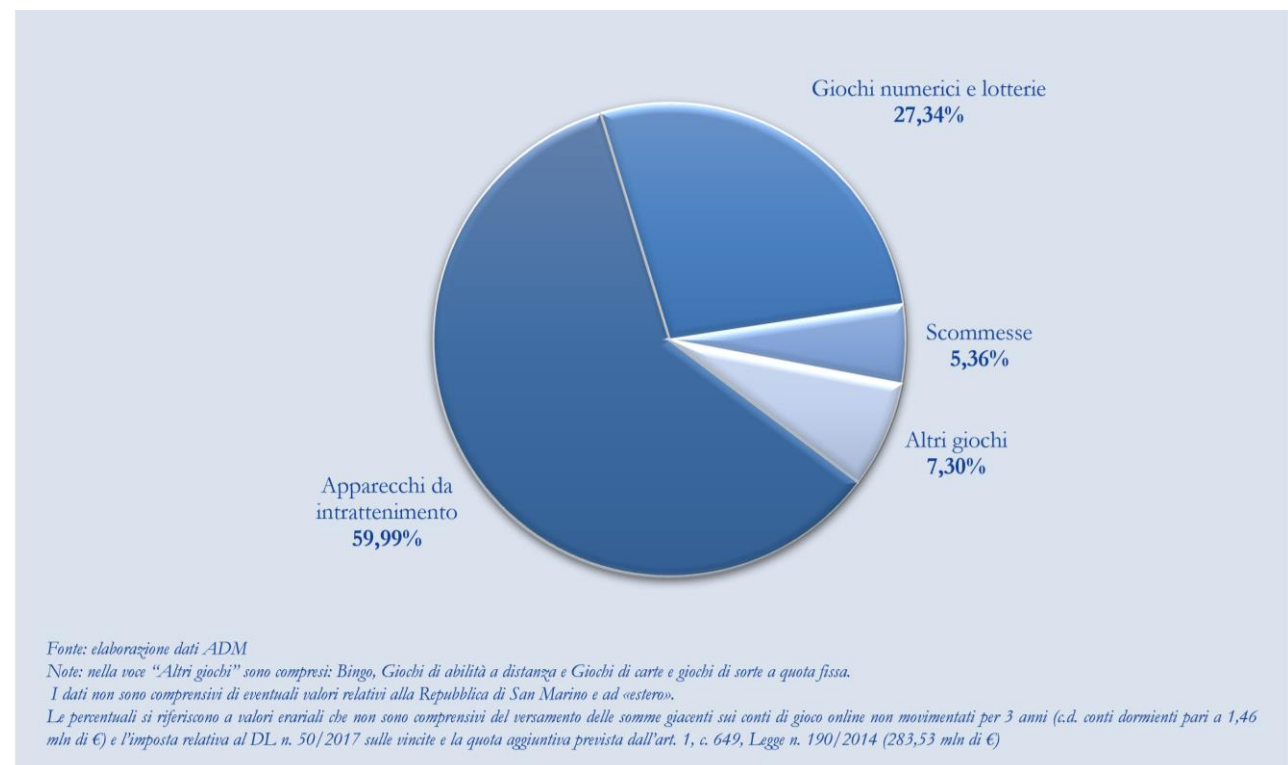


## II.1.4 Giochi

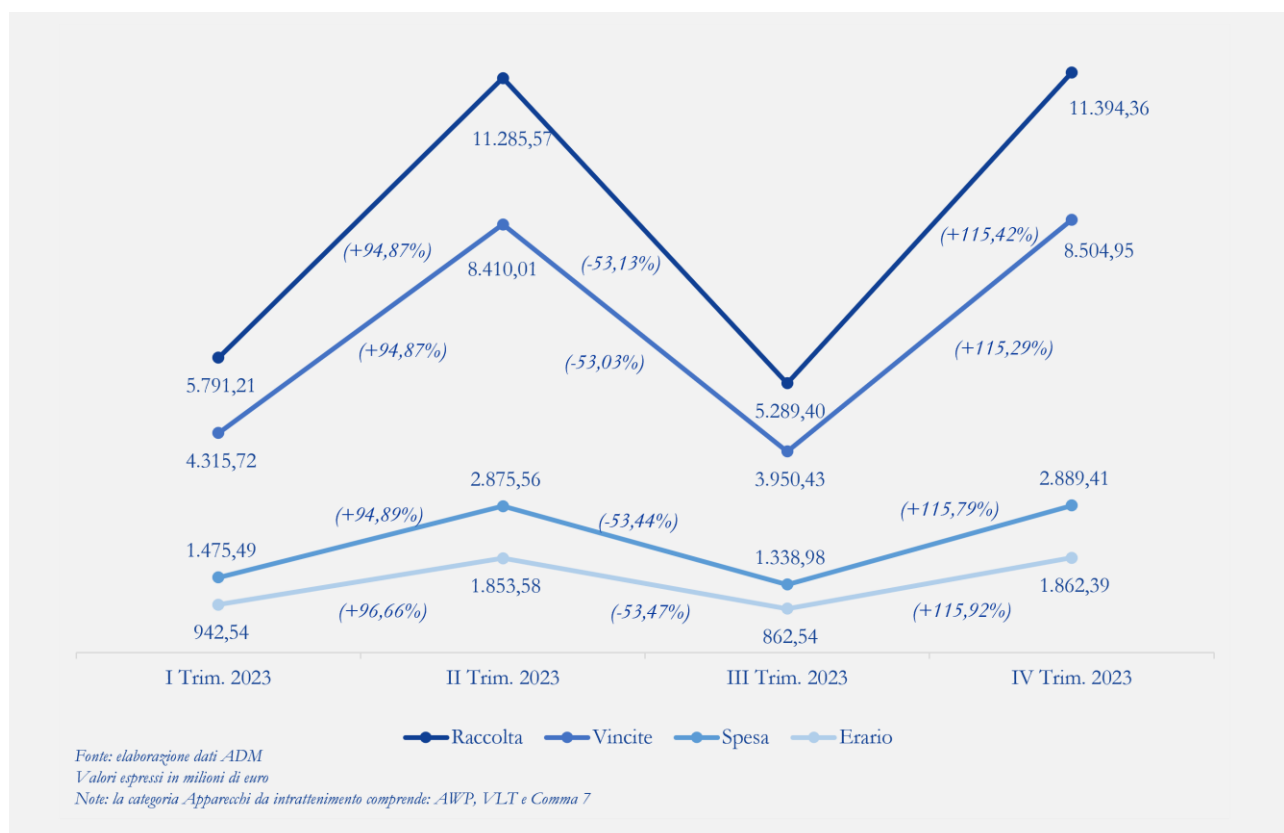
### II.1.4.1 Gettito derivante dalla fiscalità



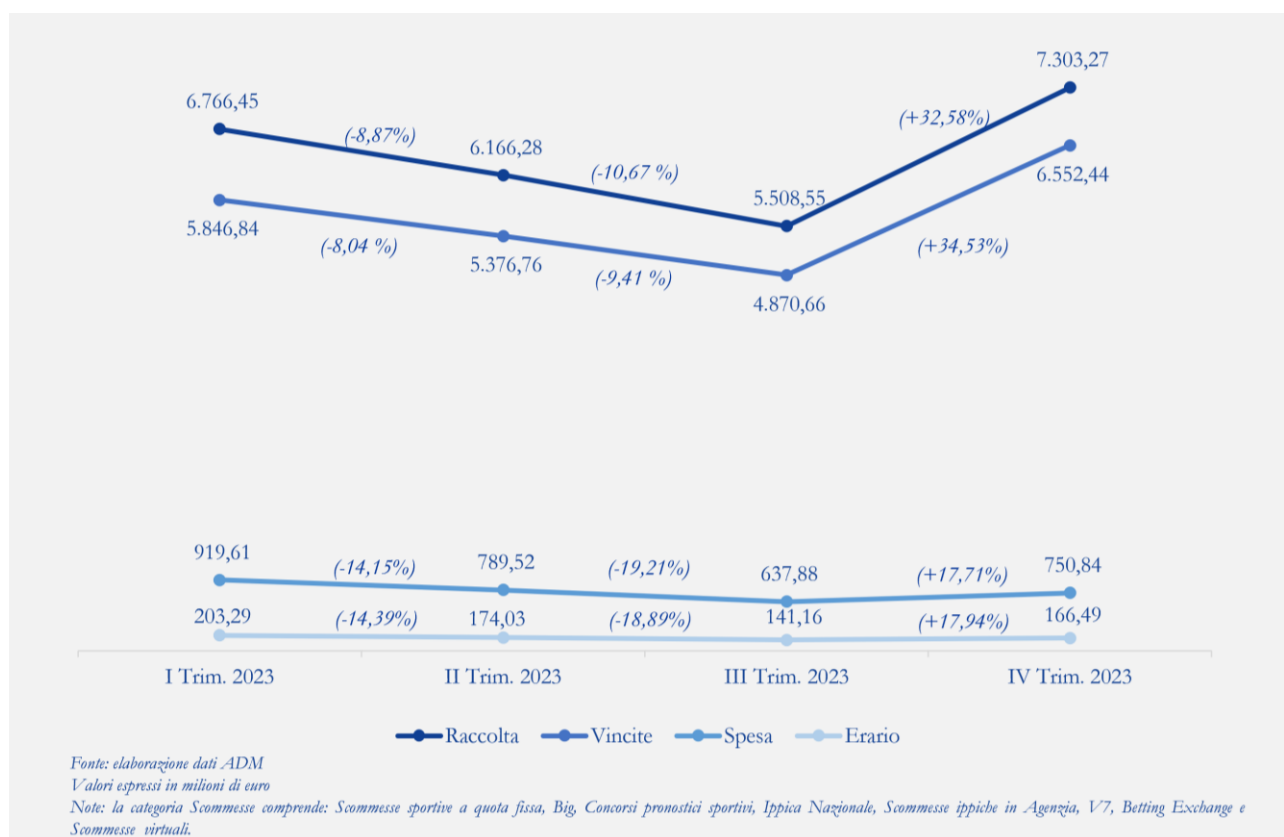
### II.1.4.2 Contributo all'erario delle varie tipologie di gioco



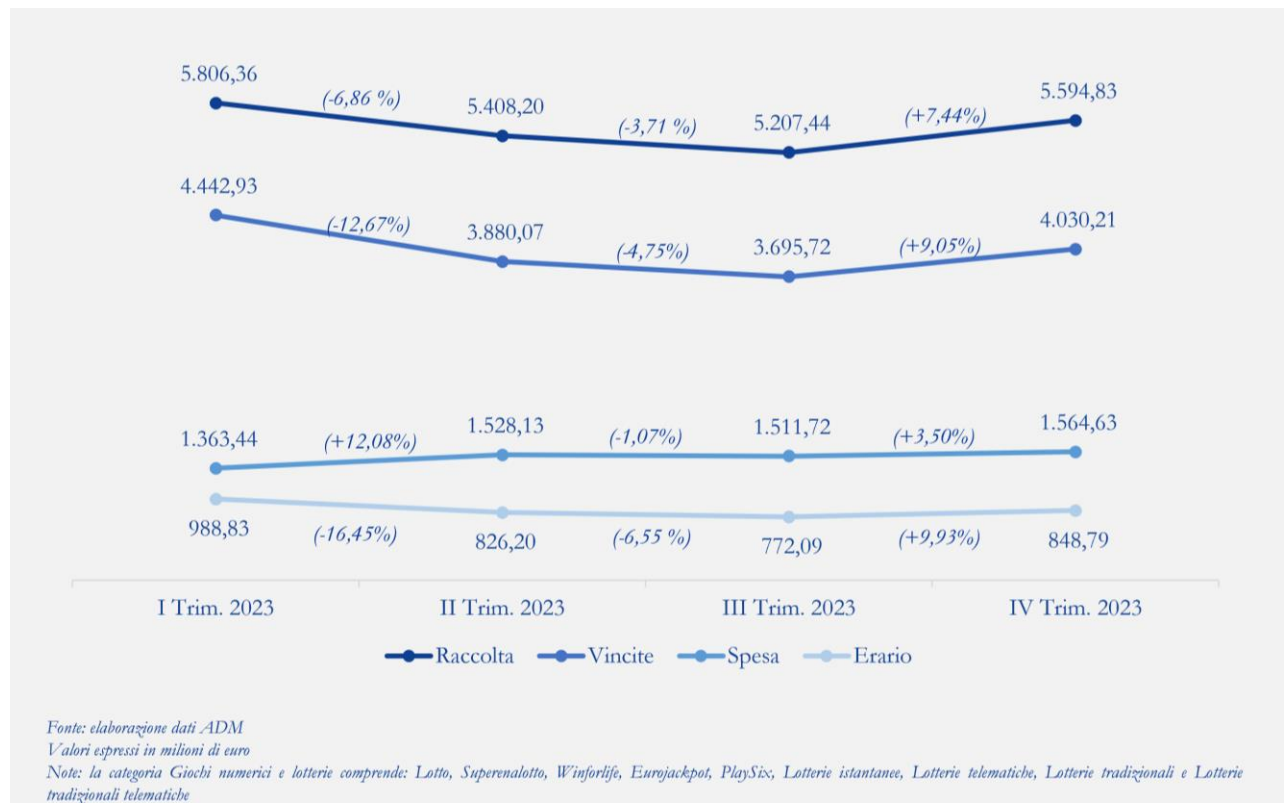
### II.1.4.3 Gettito Apparecchi da intrattenimento



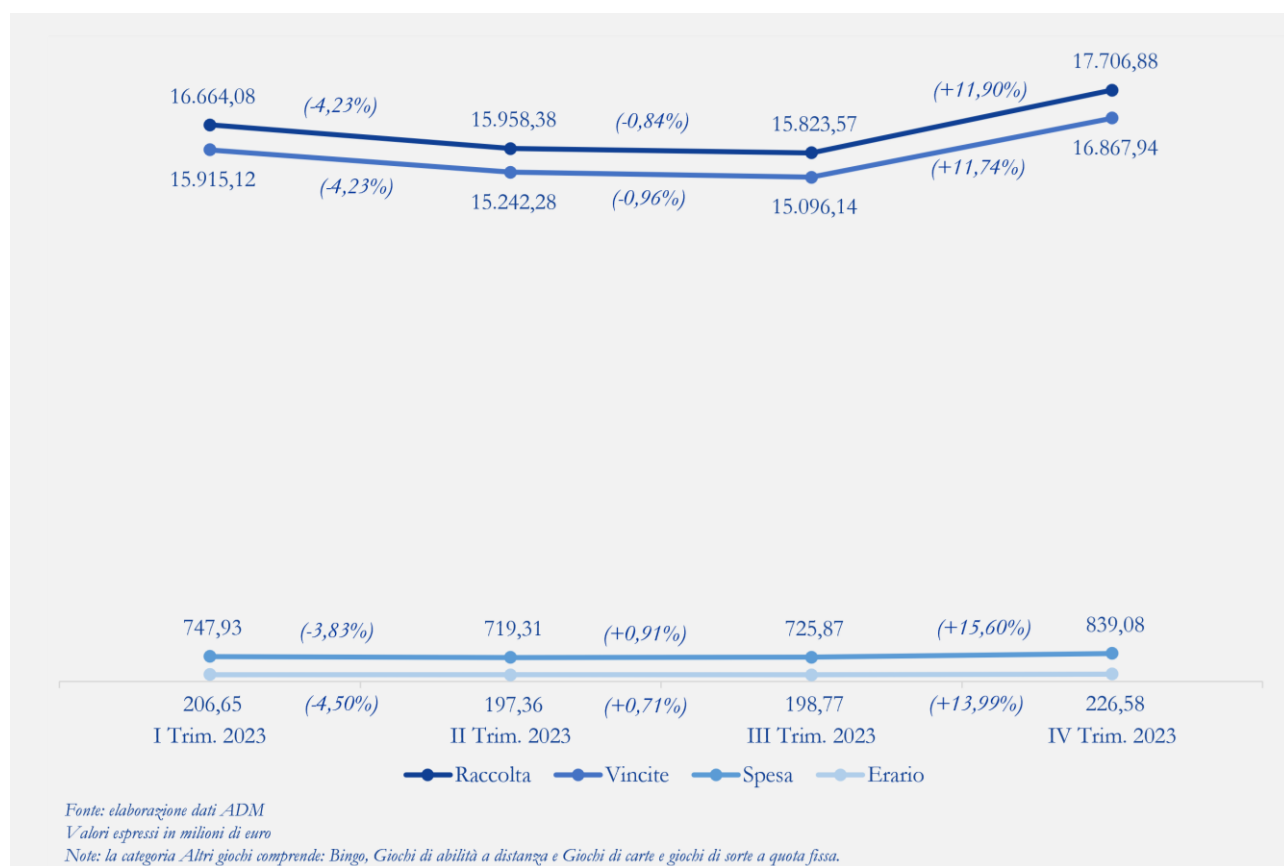
### II.1.4.4 Gettito Scommesse



### II.1.4.5 Gettito Giochi numerici e lotterie



### II.1.4.6 Gettito Altri giochi



## II.2 VIGILANZA

### II.2.1 Energie

#### II.2.1.1 Indicatori

Indice di presidio del territorio\*  
Prodotti Energetici

**30%**



Fonte: elaborazione dati ADM

Note: (\*) L'indice di presidio del territorio è il rapporto tra il numero di verifiche con accesso effettuate presso gli impianti di competenza ADM, e il numero di verifiche ottimali (definite in base alla rilevanza tributaria, alle periodicità di legge, ecc.).

#### PERCENTUALE CONTROLLO DICHIARAZIONI DI CONSUMO AL IV TRIMESTRE 2023

Energia Elettrica

**53%**



Venditori finali EE

**73%**



Gas Naturale

**69%**



Venditori finali GN

**70%**



Fonte: elaborazione dati ADM

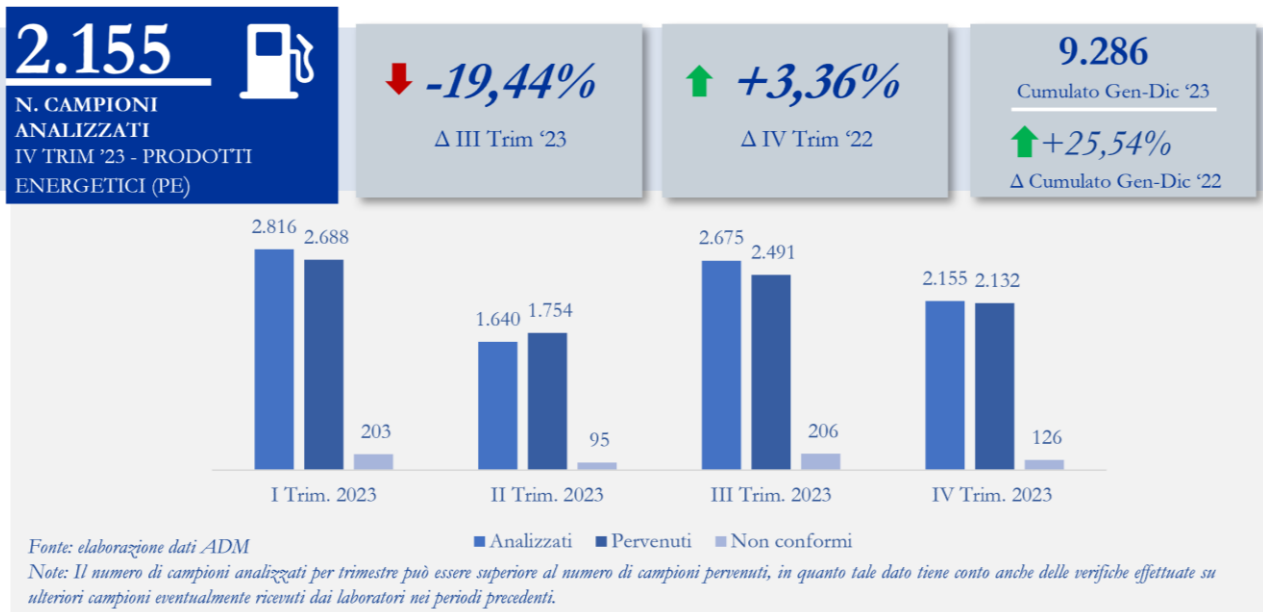
Note: EE=Energia Elettrica; GN= Gas Naturale

#### II.2.1.2 Maggiori Diritti Accertati

TIPOLOGIA PRODOTTO	MDA IV trim '23 (Mln di €)	Δ IV Trim '22
Prodotti Energetici	21,88	↓ -84,34%
Gas Naturale	7,11	↓ -25,44%
Energia Elettrica	12,44	↑ +0,30%
<b>Totale</b>	<b>41,43</b>	<b>↓ -74,37%</b>

Fonte: elaborazione dati ADM  
Note: Valori espressi in milioni di euro

### II.2.1.3 Controlli dei laboratori chimici sui Prodotti Energetici (PE)



### Totale dei campioni pervenuti, analizzati e non conformi

CATEGORIA MERCEOLOGICA	Pervenuti	Analizzati	Non conformi
Prodotti energetici	2.132	2.155	126

Fonte: elaborazione dati ADM

### II.2.1.4 Prodotti Energetici (PE) sequestrati all'interno degli spazi doganali

TIPOLOGIA PRODOTTO	Quantità sequestrate	Δ IV Trim '22
Prodotti Energetici	- kg	NA
	6.195 litri	↓ -27,68%

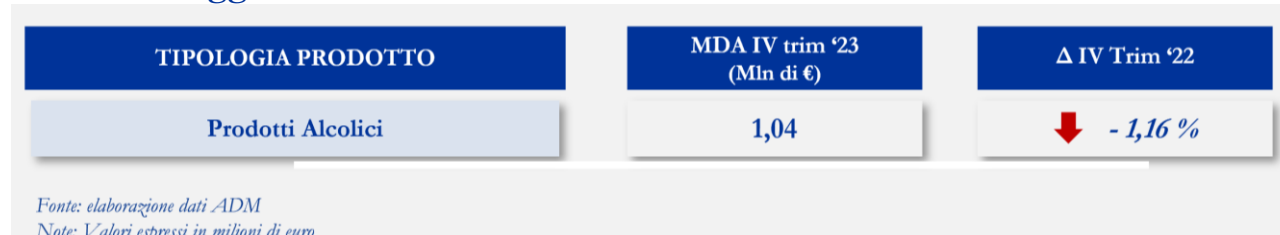
Fonte: elaborazione dati ADM

## II.2.2 Alcoli

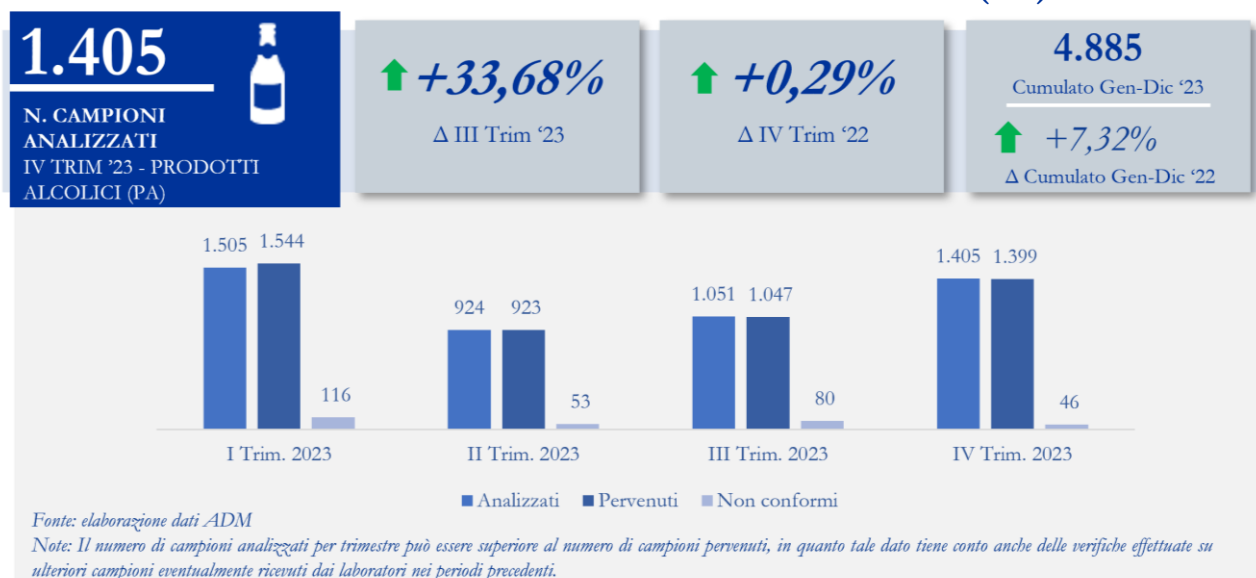
### II.2.2.1 Indicatori



### II.2.2.2 Maggiori Diritti Accertati



### II.2.2.3 Controlli dei laboratori chimici sui Prodotti Alcolici (PA)



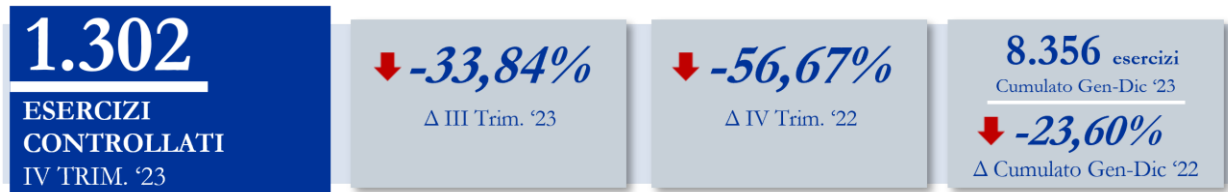
### Totale dei campioni pervenuti, analizzati e non conformi



### II.2.2.4 Prodotti Alcolici sequestrati all'interno degli spazi doganali



## II.2.3 Tabacchi



### II.2.3.1 Indicatori

Indice di presidio del territorio\*

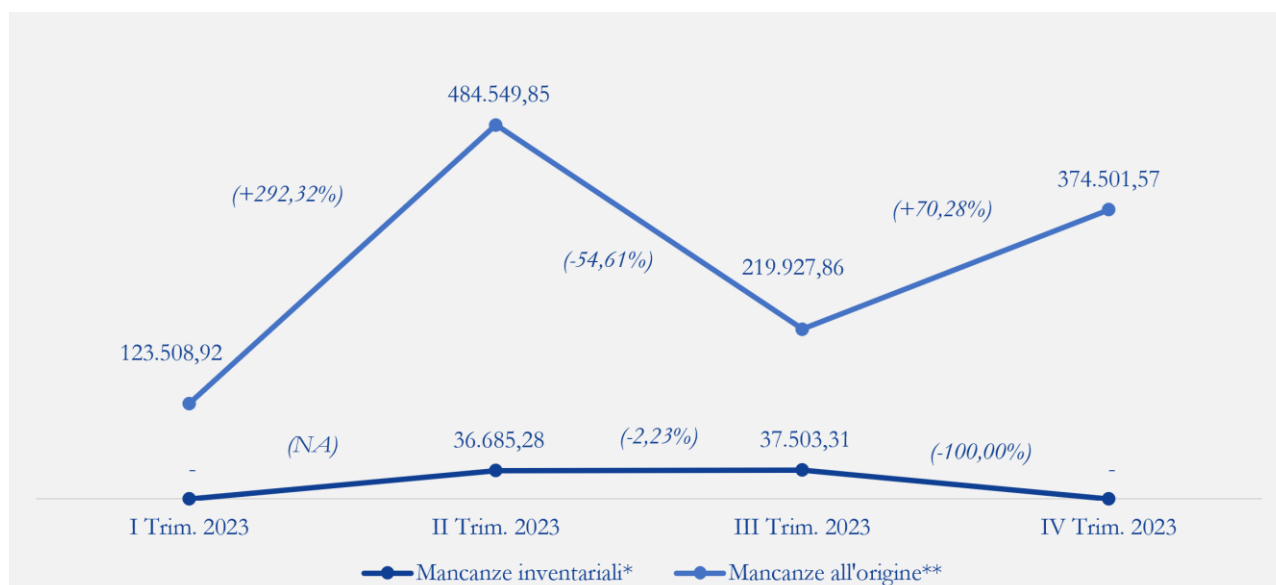
**15,97%**



Fonte: elaborazione dati ADM

Note: (\*) L'indice di presidio del territorio dei tabacchi lavorati è il rapporto tra il numero di rivendite e depositi fiscali controllati e il numero di rivendite e depositi fiscali gestiti sui sistemi ADM

### II.2.3.2 Maggiori Diritti Accertati



Fonte: elaborazione dati ADM

Note: I Maggiori Diritti Accertati rappresentano l'imposta liquidata/ accertata per svincoli irregolari

(\*) l'accisa richiesta con tali avvisi viene versata direttamente sul capitolo di bilancio 1601 mediante i codici IBAN intestati alla Tesoreria

(\*\*) l'accisa richiesta a seguito di tali avvisi è versata nelle quindicine insieme a quella prodotta per le immissioni in consumo

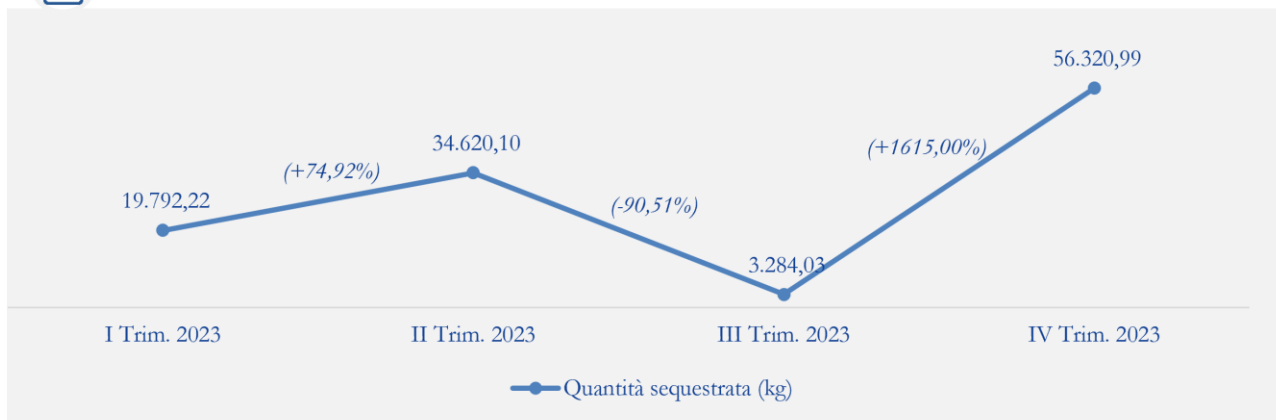
Valori espressi in euro



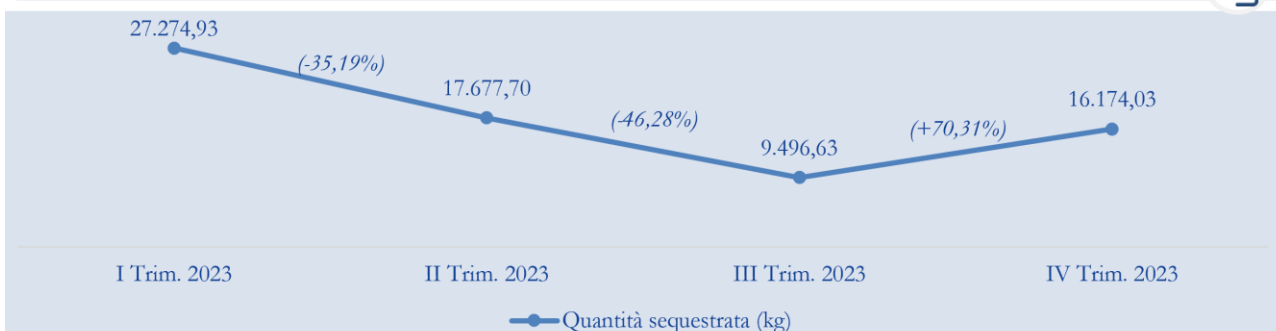
### II.2.3.3 Sequestri di tabacchi



#### QUANTITA' SEQUESTRATE ALL'INTERNO DEGLI SPAZI DOGANALI



#### QUANTITA' SEQUESTRATE FUORI DAGLI SPAZI DOGANALI



Fonte: elaborazione dati ADM.

Note: la quantità in kg comprende sigarette, sigari e tabacco sfuso. Per le sigarette, è stato considerato convenzionalmente il peso di un pacchetto pari a 20 grammi; per i sigari, è stato considerato convenzionalmente il peso di 200 sigari pari a 1 kilogrammo.

### II.2.3.4 Andamento dei siti web irregolari inibiti e pagine oscurate

#### SITI WEB INIBITI



Fonte: elaborazione dati ADM

## II.2.3.5 Controlli dei laboratori chimici sui tabacchi lavorati

### Totale dei campioni per tipologia di verifica sui tabacchi lavorati

TIPOLOGIA DI VERIFICA	 Pervenuti	 Analizzati	 Non conformi
Sigari, Sigaretti, trinciati per sigarette e per pipa, altri tabacchi da fumo, tabacchi da inalazione - classificazione dei prodotti ai fini dell'iscrizione nella tariffa** di vendita	77	98	-
Controlli sulla conformità delle sigarette ai requisiti antincendio "Reduced Ignition Propensity" (RIP)	97	60	1
Verifica dei livelli massimi delle emissioni di catrame, nicotina e monossido di carbonio* sulle sigarette in fase di commercializzazione	98	133	1
Verifica dei livelli massimi delle emissioni di catrame, nicotina e monossido di carbonio sulle sigarette sia all'atto dell'iscrizione in tariffa** di nuovi prodotti che in sede di modifica o di conferma dei contenuti di prodotti iscritti	4	4	-
<b>Totale</b>	<b>276</b>	<b>295</b>	<b>2</b>

Fonte: elaborazione dati ADM

Note: Per la prima tipologia di verifica, i dati si riferiscono alle analisi di iniziativa dell'Agenzia. Per le restanti tipologie di verifica, i dati si riferiscono ad analisi di laboratorio eseguite a seguito di una richiesta esterna di produttori e/o rappresentanti.

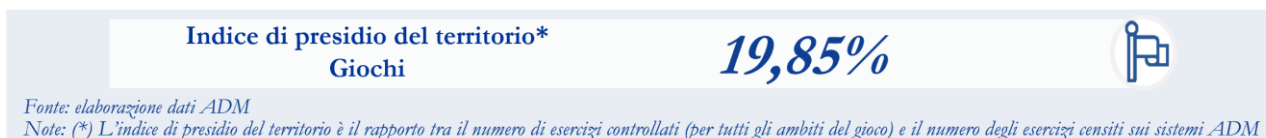
(\*) Come disciplinato dall'art. 3, c. 1, del D.lgs. n. 6/2016 "I livelli di emissioni delle sigarette immesse sul mercato in Italia non superano rispettivamente: a) 10 mg di catrame per sigaretta; b) 1 mg di nicotina per sigaretta; c) 10 mg di monossido di carbonio per sigaretta.

(\*\*) L'iscrizione in tariffa è il procedimento con cui l'Agenzia autorizza, previa verifica di completezza e regolarità delle richieste trasmesse dal produttore/importatore, la commercializzazione dei tabacchi lavorati sul territorio nazionale.

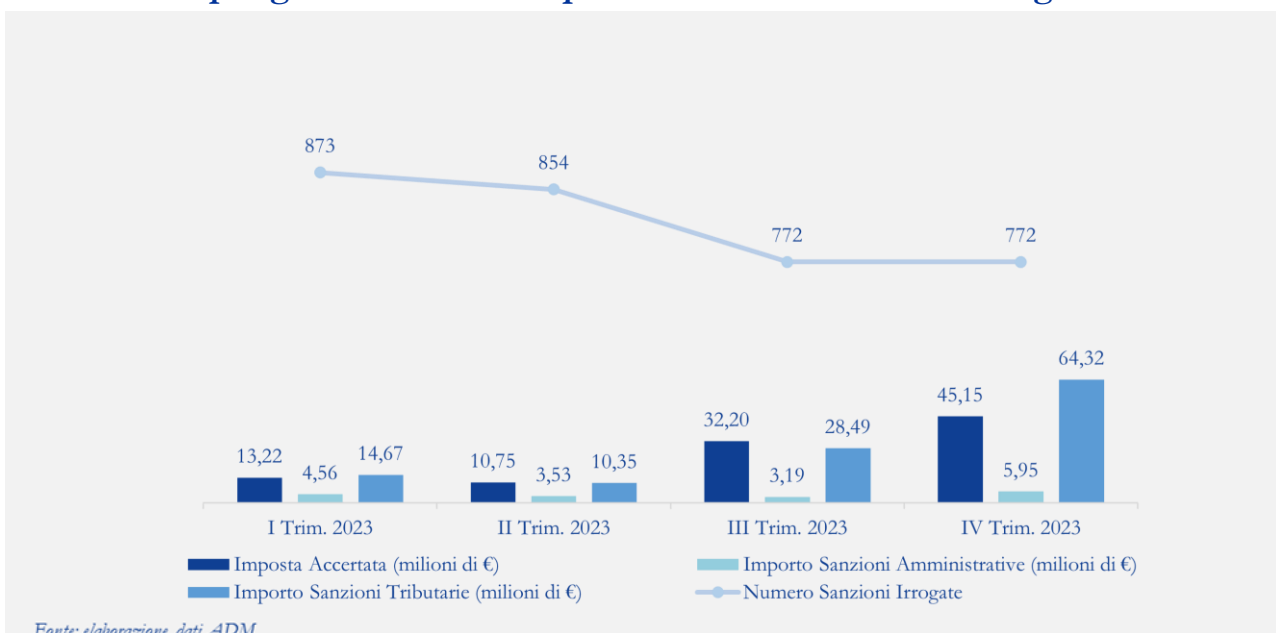
## II.2.4 Giochi



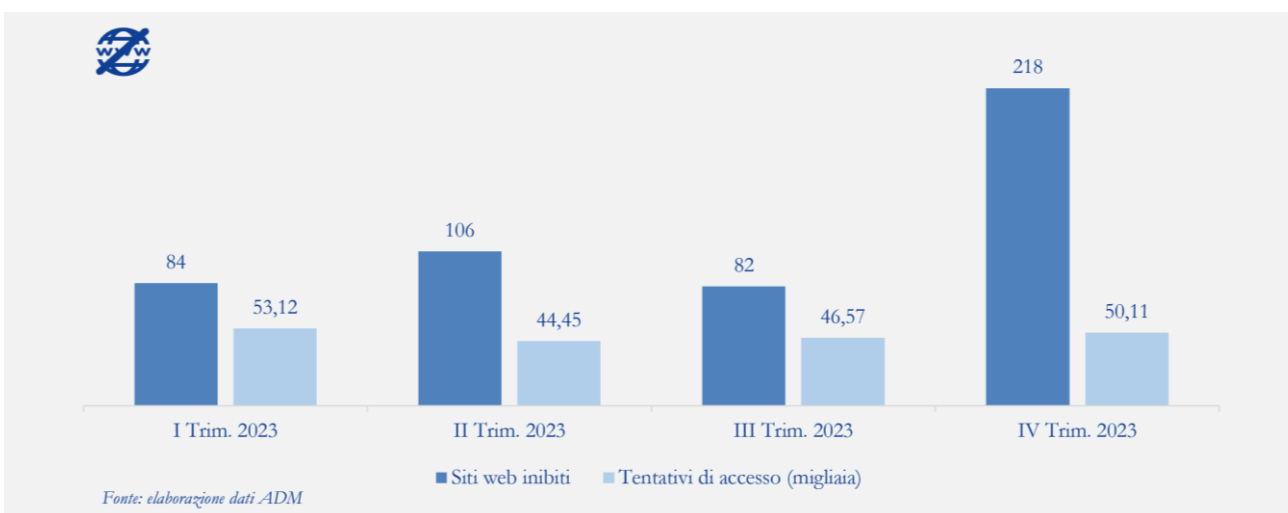
### II.2.4.1 Indicatori



### II.2.4.2 Riepilogo nazionale di imposta accertata e sanzioni irrogate



### II.2.4.3 Andamento dei siti web irregolari inibiti e tentativi di accesso registrati



NOTE 



AGENZIA

ADM

AGENZIA DELLE DOGANE  
E DEI MONOPOLI



AGENZIA

ADM

AGENZIA DELLE DOGANE  
E DEI MONOPOLI

NOTE 



AGENZIA

ADM

AGENZIA DELLE DOGANE  
E DEI MONOPOLI



A  
G  
E  
N  
Z  
I  
A

# ADM

AGENZIA DELLE DOGANE E DEI MONOPOLI

*Visita il sito [www.adm.gov.it](http://www.adm.gov.it)*



AGENZIA

**ADM**

AGENZIA DELLE DOGANE  
E DEI MONOPOLI